








Institut:

Arbeitsgruppe / -kreis:

<b>BETRIEBSANWEISUNG</b>	
gemäß §14 GefStoffV über den Umgang mit Gefahrstoffen für	
<b>Gefahrstoffbezeichnung</b>	
<b>3-Nitrophenol; m-Nitrophenol</b> (CAS-Nr.: 554-84-7)	
<b>Gefahrenkennzeichnung nach GHS</b>	
	<ul style="list-style-type: none"> <li>• Akute Toxizität oral, Kategorie 4, gesundheitsschädlich beim Verschlucken. (H302)</li> <li>• Augenreizung, Kategorie 2, verursacht schwere Augenreizung. (H319)</li> </ul>
<b>Schutzmaßnahmen und Verhaltensregeln</b>	
 	<ul style="list-style-type: none"> <li>• Bei Kontakt mit den Augen einige Minuten lang behutsam mit Wasser spülen. Vorhandene Kontaktlinsen nach Möglichkeit entfernen. Weiter spülen. (P305+351+338)</li> </ul>
<b>Verhalten im Gefahrfall</b>	<b>Ruf Feuerwehr: 112</b>
	<ul style="list-style-type: none"> <li>• Gefährdeten Bereich räumen, betroffene Umgebung warnen, Raum lüften. Alle Zündquellen beseitigen. Nur mit geeigneter Schutzkleidung betreten.</li> <li>• Mechanisch aufnehmen, Staubentwicklung vermeiden.</li> <li>• Wassergefährdend. Beim Eindringen großer Mengen in Gewässer, Kanalisation, oder Erdreich Behörden verständigen.</li> <li>• Geeignete Löschmittel: Trockenlöschpulver, CO<sub>2</sub>, Schaum, Wasser (Sprühwasser)</li> <li>• Bei plötzlichem Freiwerden und Aufwirbelung größerer Staubmengen sofort Deckung nehmen.</li> <li>• Löschwasser nicht in die Kanalisation gelangen lassen.</li> <li>• Gefährliche Zersetzungsprodukte (Stickoxide, CO, CO<sub>2</sub>) können entstehen.</li> <li>• Umgebungsluftunabhängige Atemschutzgeräte und Chemieschutzanzug tragen.</li> </ul> <div style="text-align: right;">    </div>

Institut:

Arbeitsgruppe / -kreis:

Erste Hilfe	Notruf: 112
  	<p><b>Augen</b> Bei gut geöffnetem Augenlid mindestens 10 Minuten mit Wasser spülen (Augendusche). Arzt / Augenarzt aufsuchen oder Transport (Notruf!!)</p> <p><b>Haut</b> Benetzte Kleidung entfernen. Betroffene Hautpartie mindestens 10 Minuten unter fließendem Wasser und Seife reinigen. Betroffene Hautpartien gründlich unter fließendem Wasser mit Seife reinigen. Im Anschluss Polyethylenglykol 400 auftragen, einige Minuten einwirken lassen, dann mit Wasser abspülen.. Arzt hinzuziehen (Notruf!!)</p> <p><b>Einatmen</b> An Frischluft bringen! Ruhig lagern. Ehestmöglich ein Glucocorticoid-Dosieraerosol zur Inhalation wiederholt tief einatmen lassen. Bei Atemnot Sauerstoff inhalieren lassen. Bei Bewusstlosigkeit stabile Seitenlage. Arzt hinzuziehen (Notruf!!)</p> <p><b>Verschlucken</b> Erbrechen vermeiden! Reichlich Wasser mit Aktivkohle-Zusatz trinken. Keinesfalls Speiseöle, Rizinus, Milch oder Alkohol geben. Bei Erbrechen Kopf in Tieflage halten. Arzt hinzuziehen (Notruf!!)</p>
<b>Entsorgung</b>	
<p>Gefahrstoffe sind in ordnungsgemäße, mit ordnungsgemäßer Deklaration und Entsorgungsantrag zuzuführen. Es gelten die Entsorgungsvorschriften der Hochschule.  <u>Entsorgung:</u> Falls Recycling nicht möglich, als feste organische Rückstände der Entsorgung zuführen.</p>	