








Institut:

Arbeitsgruppe / -kreis:

BETRIEBSANWEISUNG		
gemäß §14 GefStoffV über den Umgang mit Gefahrstoffen für		
Gefahrstoffbezeichnung		
2-Nitrophenol; o-Nitrophenol; 1-Hydroxy-2-nitrobenzol (CAS-Nr.: 88-75-5)		
Gefahrenkennzeichnung nach GHS		
<ul style="list-style-type: none"> Gewässergefährdend (chronisch), Kategorie 3, schädlich für Wasserorganismen, mit langfristiger Wirkung. (H412) 		
Schutzmaßnahmen und Verhaltensregeln		
<ul style="list-style-type: none"> Nicht in die Augen, auf die Haut oder auf die Kleidung gelangen lassen. (P262) Freisetzung in die Umwelt vermeiden. (P273) 		
Verhalten im Gefahrfall	Ruf Feuerwehr: 112	
	<ul style="list-style-type: none"> Gefährdeten Bereich räumen, betroffene Umgebung warnen, Raum lüften. Alle Zündquellen beseitigen. Nur mit geeigneter Schutzkleidung betreten. Mechanisch aufnehmen, Staubentwicklung vermeiden. Wassergefährdend. Beim Eindringen großer Mengen in Gewässer, Kanalisation, oder Erdreich Behörden verständigen. Geeignete Löschmittel: Trockenlöschpulver, CO₂, Wasser (Sprühwasser) Löschwasser nicht in die Kanalisation gelangen lassen. Gefährliche Zersetzungsprodukte (Stickoxide, CO, CO₂) können entstehen. Umgebungsluftunabhängige Atemschutzgeräte und Chemieschutzanzug tragen. 	 
Erste Hilfe	Notruf: 112	
   	<p>Augen Bei gut geöffnetem Augenlid mindestens 10 Minuten mit Wasser spülen (Augendusche). Arzt / Augenarzt aufsuchen oder Transport (Notruf!!)</p> <p>Haut Benetzte Kleidung entfernen. Betroffene Hautpartie mindestens 10 Minuten unter fließendem Wasser und Seife reinigen. Anschließend mit Polyethylenglykol 400 auftragen und mehrere Minuten dort belassen. Abschließend mit viel Wasser spülen. Arzt hinzuziehen (Notruf!!)</p> <p>Einatmen An Frischluft bringen! Ruhig lagern. Ehestmöglich ein Glucocorticoid-Dosieraerosol zur Inhalation wiederholt tief einatmen lassen. Bei Atemnot Sauerstoff inhalieren lassen. Bei Bewusstlosigkeit stabile Seitenlage. Arzt hinzuziehen (Notruf!!)</p> <p>Verschlucken Erbrechen vermeiden! Reichlich Wasser mit Aktivkohle-Zusatz trinken. Keinesfalls Speiseöle, Rizinus, Milch oder Alkohol geben. Bei Erbrechen Kopf in Tieflage halten. Arzt hinzuziehen (Notruf!!)</p>	
Entsorgung		
<p>Gefahrstoffe sind in ordnungsgemäße, mit ordnungsgemäßer Deklaration und Entsorgungsantrag zuzuführen. Es gelten die Entsorgungsvorschriften der Hochschule.</p> <p><u>Entsorgung:</u> Falls Recycling nicht möglich, als feste organische Rückstände der Entsorgung zuführen.</p>		