


# **Grunddaten und Kennzahlen der Universität Greifswald 2021**





**Inhaltsverzeichnis**

	Seite
Hochschule - gesamt	4
LE Theologie - 1020	6
LE Rechtswissenschaften - 2250	8
LE Wirtschaftswissenschaften - 2290	10
LE Anglistik-Amerikanistik - 4110	12
LE Baltistik - 4135	14
LE Deutsche Philologie - 4100	16
LE Erziehungswissenschaft - 4180	18
LE Geschichte - 4050	20
LE Kirchen- und Musikwissenschaften - 4830	22
LE Kunst - 4780	24
LE Fennistik & Skandinavistik - 4102	26
LE Philosophie - 4040	28
LE Politik- und Kommunikationswissenschaften - 4230	30
LE Slawistik - 4131	32
Sprachenzentrum - 4011	34
LE Chemie - Biochemie - 5370	36
LE Biologie - 5400	38
LE Geographie und Geologie - 5410	40
LE Mathematik und Informatik - 5340	42
LE Pharmazie - 5390	44
LE Physik - 5360	46
LE Psychologie - 5170	48
LE Medizin - 3	50
Anhang: Glossar	52

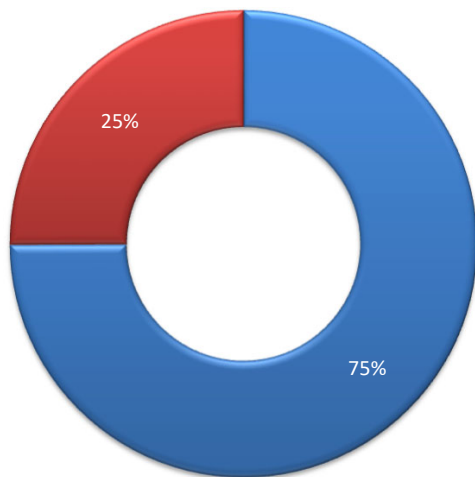


Kennzahlen 2021

Hochschule - gesamt

Kosten insg. (T€) <sup>1)</sup>

Landeszuschuss	70.967,80
Drittmittel	23.731,73



■ Landeszuschuss ■ Drittmittel

Drittmittel (T€) <sup>1)</sup>

davon DFG	6.782,85
davon EU	4.737,63

Personal <sup>1) 2)</sup>

Gesamt (Köpfe)	1.486
davon wiss. Personal	978
davon Professoren	159
Gesamt (BVZÄ)	1.081,70
davon wiss. Personal	670,75
davon Professoren	149,47

Leistungsdaten Lehre (Köpfe) <sup>3)</sup>

Σ Studierende	100%	10.366
davon Frauen	59%	6.137
davon ausl. Studierende	8%	840
RSZ	67%	6.906
1. FS	20%	2.058
1. HS	13%	1.366
Σ Absolventen	100%	1.334
davon Frauen	62%	821
davon ausl. Studierende		70
Promotionen		229
Habilitationen		16

Strukturdaten Lehre

Auslastung (%)	86,94
Lehrnachfrage (SWS)	8.656,51
unbereinigtes Lehrangebot (SWS)	7.886,17

Leistungsdaten Forschung

Drittmittel je Prof. (T€/Prof.)	158,77
Promotionen je Prof.	1,53

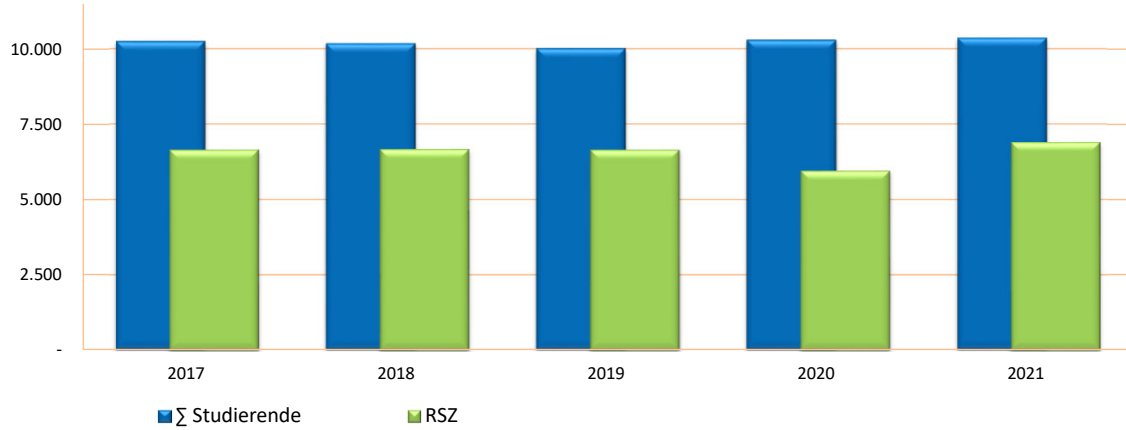
<sup>1)</sup> ohne Medizinische Fakultät

<sup>2)</sup> nicht Stichtag (01.12.) aml. Statistik

<sup>3)</sup> aml. Statistik

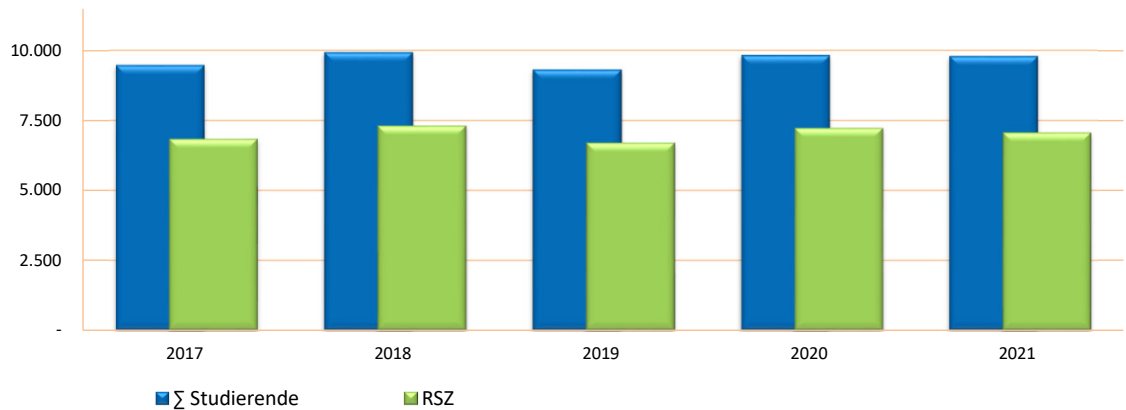
Stichtagsdaten (Köpfe) <sup>3)</sup>

	2017	2018	2019	2020	2021
Σ Studierende	10.247	10.179	10.019	10.291	10.366
RSZ	6.651	6.671	6.653	5.960	6.906



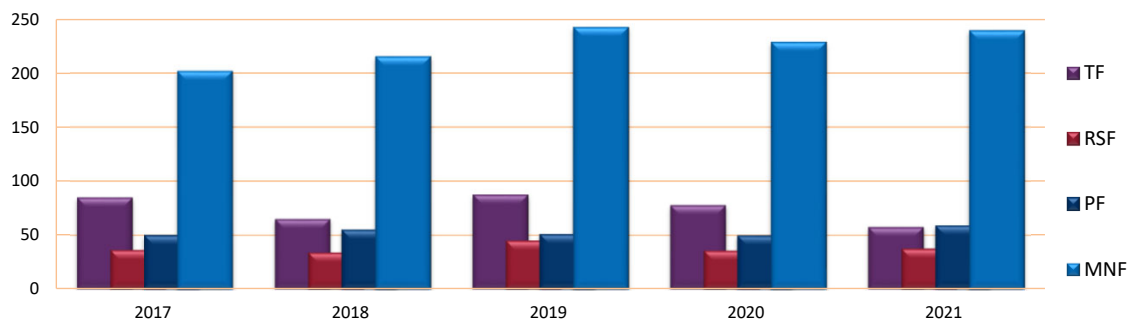
Verlaufsdaten (SVZÄ) <sup>3)</sup>

	2017	2018	2019	2020	2021
Σ Studierende	9.469,98	9.926,78	9.311,64	9.830,22	9.785,76
RSZ	6.836,58	7.302,37	6.695,12	7.227,31	7.068,62



DM-Ausgaben / Prof. (T€/Prof.)

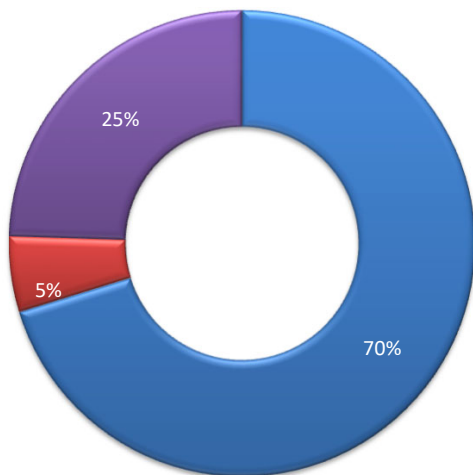
	2017	2018	2019	2020	2021
TF	84,55	64,66	87,09	77,28	57,14
RSF	35,93	33,63	44,62	35,45	37,23
PF	49,84	54,69	50,59	49,53	58,57
MNF	201,94	215,30	242,40	228,60	239,28



Kennzahlen Lehreinheiten 2021

LE Theologie - 1020

Kosten insg. (T€)	100%	2.040,01
davon <sup>1)</sup>		
für Lehre	46%	938,40
für Forschung	44%	897,60
für akademische Verwaltung	10%	204,00
davon direkte Kosten	75%	1.540,11
Personalkosten		1.433,31
lfd. Sachkosten		107,14
davon indirekte Kosten	25%	499,90



■ Personalkosten ■ lfd. Sachkosten ■ davon indirekte Kosten

Drittmittel (T€)	342,81
davon DFG	-
davon EU	-

Personal <sup>2)</sup>	
Gesamt (Köpfe)	31
davon wiss. Personal	24
davon Professoren	6
Gesamt (BVZÄ)	20,35
davon wiss. Personal	16,84
davon Professoren	6,00

<sup>1)</sup> Ø AKL

<sup>2)</sup> nicht Stichtag (01.12.) amtl. Statistik

<sup>3)</sup> amtl. Statistik

<sup>4)</sup> VZÄ

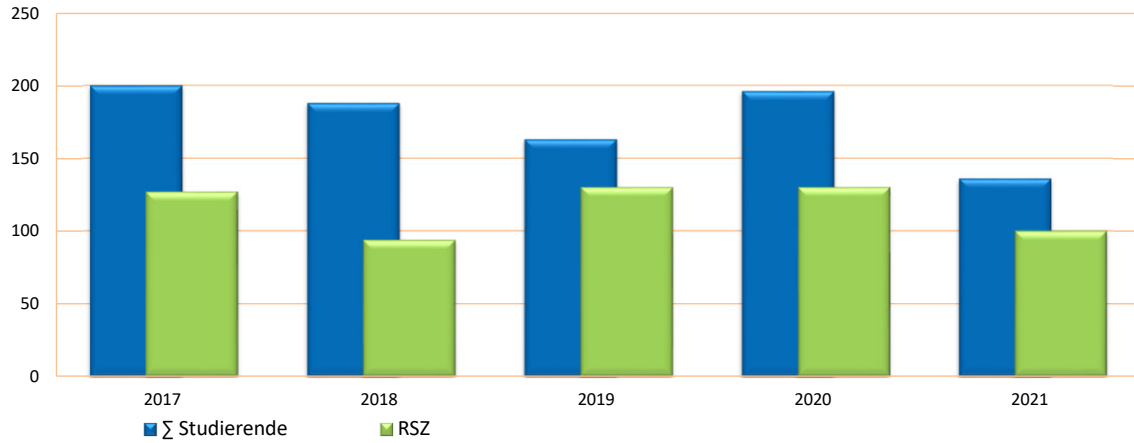
Leistungsdaten Lehre (Köpfe)		
Σ Studierende	100%	136
davon Frauen	49%	66
davon ausl. Studierende	4%	6
RSZ	74%	100
1. FS	10%	13
1. HS	4%	6
Σ Absolventen <sup>4)</sup>	100%	8,32
davon Frauen	67%	5,60
davon ausl. Studierende		-
Promotionen <sup>*)</sup>		5

Lehrkosten (T€/VZÄ)	
je Studienplatz	k.A.
je Studierenden RSZ	k.A.
je Absolvent	k.A.

Leistungsdaten Forschung	
Drittmittel je Prof. (T€/Prof.)	57,14
Promotionen je Prof.	0,83

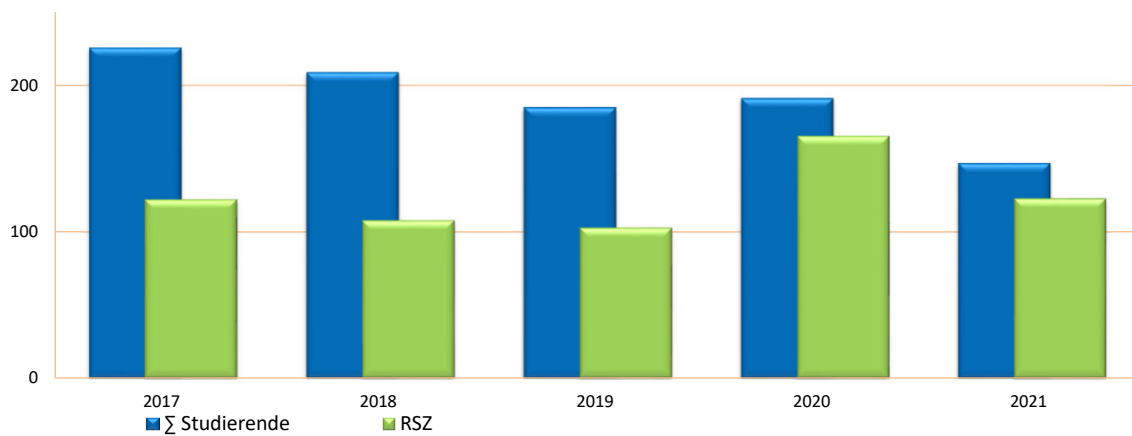
Stichtagsdaten (Köpfe) <sup>3)</sup>

	2017	2018	2019	2020	2021
Σ Studierende	200	188	163	196	136
RSZ	127	94	130	130	100

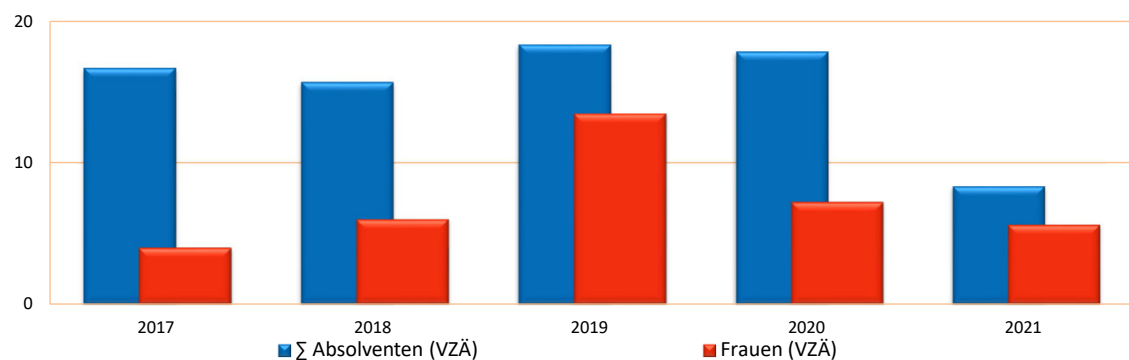


Verlaufsdaten (SVZÄ) <sup>3)</sup>

	2017	2018	2019	2020	2021
Σ Studierende	225,89	208,98	184,98	191,27	147,00
RSZ	122,07	107,88	102,70	165,37	122,63



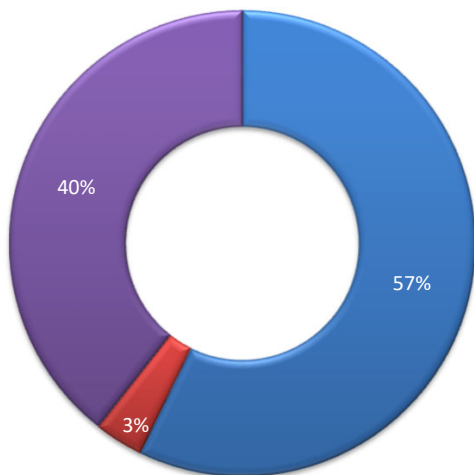
	2017	2018	2019	2020	2021
Σ Absolventen (VZÄ)	16,67	15,67	18,33	17,83	8,32
Frauen (VZÄ)	4,00	6,00	13,46	7,21	5,60



Kennzahlen Lehrereinheiten 2021

LE Rechtswissenschaften - 2250

Kosten insg. (T€)	100%	6.129,95
davon <sup>1)</sup>		
für Lehre	46%	2.819,78
für Forschung	26%	1.593,79
für akademische Verwaltung	28%	1.716,39
davon direkte Kosten	61%	3.714,12
Personalkosten		3.506,53
lfd. Sachkosten		207,59
davon indirekte Kosten	39%	2.415,83



■ Personalkosten ■ lfd. Sachkosten ■ davon indirekte Kosten

Drittmittel (T€)	136,61
davon DFG	-
davon EU	73,98

Personal <sup>2)</sup>	
Gesamt (Köpfe)	87
davon wiss. Personal	70
davon Professoren	16
Gesamt (BVZÄ)	48,66
davon wiss. Personal	41,54
davon Professoren	15,91

<sup>1)</sup> Ø AKL

<sup>2)</sup> nicht Stichtag (01.12.) amtl. Statistik

<sup>3)</sup> amtl. Statistik

<sup>4)</sup> VZÄ

Leistungsdaten Lehre (Köpfe)		
Σ Studierende	100%	1.190
davon Frauen	52%	621
davon ausl. Studierende	2%	25
RSZ	72%	854
1. FS	16%	190
1. HS	12%	145
Σ Absolventen <sup>4)</sup>	100%	97,80
davon Frauen	53%	52,20
davon ausl. Studierende	1%	1,40
Promotionen <sup>*)</sup>		6

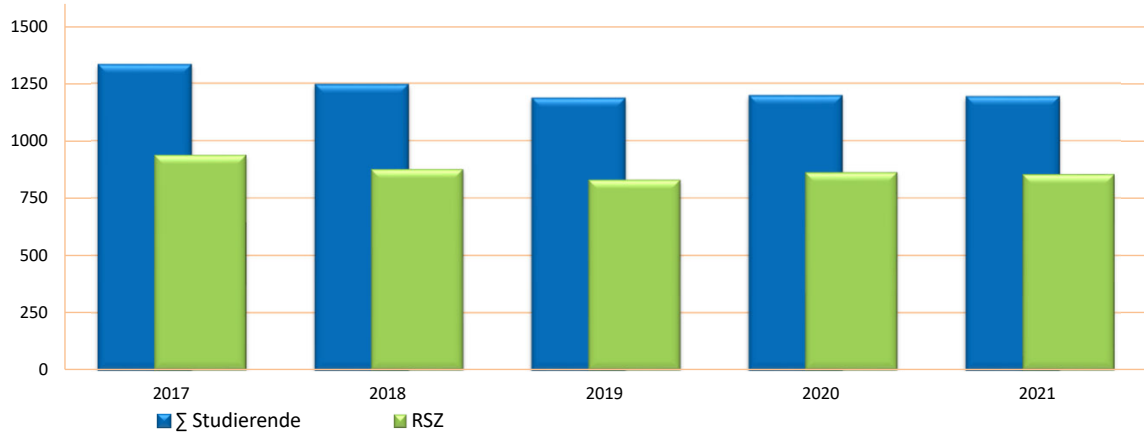
Lehrkosten (T€/VZÄ)	
je Studienplatz	k.A.
je Studierenden RSZ	k.A.
je Absolvent	k.A.

Leistungsdaten Forschung	
Drittmittel je Prof. (T€/Prof.)	8,59
Promotionen je Prof.	0,38



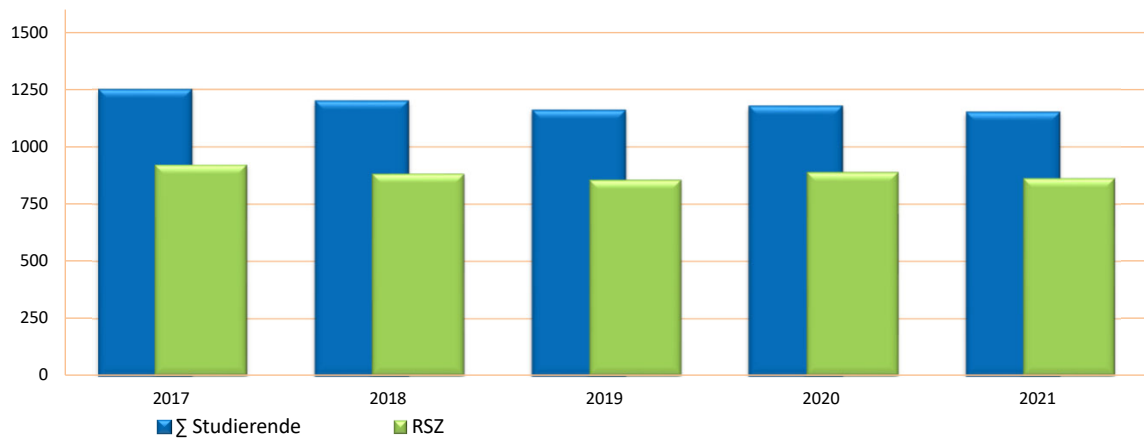
Stichtagsdaten (Köpfe) <sup>3)</sup>

	2017	2018	2019	2020	2021
Σ Studierende	1.331	1.243	1.183	1.194	1.190
RSZ	938	876	830	862	854

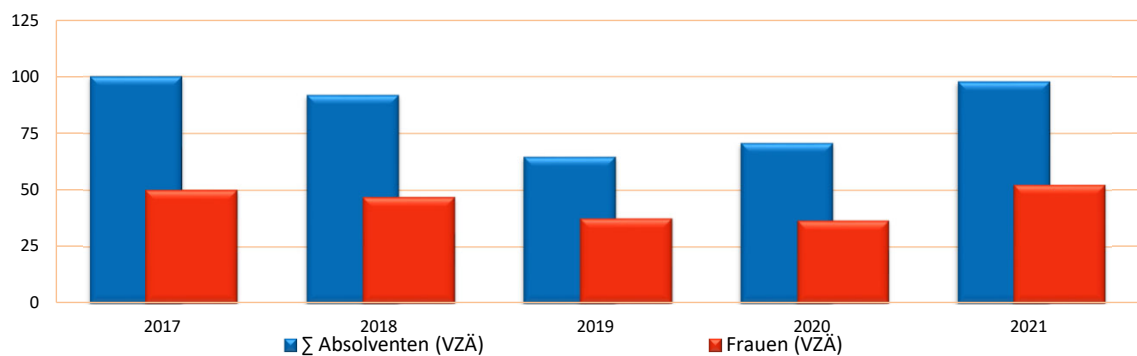


Verlaufsdaten (SVZÄ) <sup>3)</sup>

	2017	2018	2019	2020	2021
Σ Studierende	1.247,00	1.197,00	1.157,00	1.174,80	1.148,40
RSZ	920,60	882,00	855,00	888,40	862,60



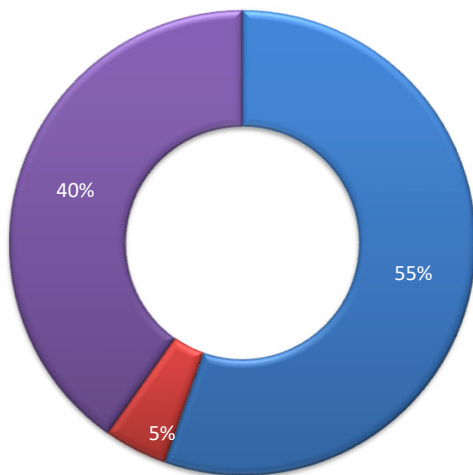
	2017	2018	2019	2020	2021
Σ Absolventen (VZÄ)	100,00	91,80	64,60	70,60	97,80
Frauen (VZÄ)	50,00	46,80	37,40	36,40	52,20



Kennzahlen Lehrereinheiten 2021

LE Wirtschaftswissenschaften - 2290

Kosten insg. (T€)	100%	4.789,99
davon <sup>1)</sup>		
für Lehre	44%	2.107,60
für Forschung	32%	1.532,80
für akademische Verwaltung	24%	1.149,60
davon direkte Kosten	60%	2.864,57
Personalkosten		2.652,76
lfd. Sachkosten		211,80
davon indirekte Kosten	40%	1.925,42



■ Personalkosten ■ lfd. Sachkosten ■ davon indirekte Kosten

Drittmittel (T€)	868,52
davon DFG	-
davon EU	131,84

Personal <sup>2)</sup>	
Gesamt (Köpfe)	65
davon wiss. Personal	54
davon Professoren	11
Gesamt (BVZÄ)	45,47
davon wiss. Personal	40,04
davon Professoren	11,13

<sup>1)</sup> Ø AKL  
<sup>2)</sup> nicht Stichtag (01.12.) aml. Statistik  
<sup>3)</sup> aml. Statistik  
<sup>4)</sup> VZÄ

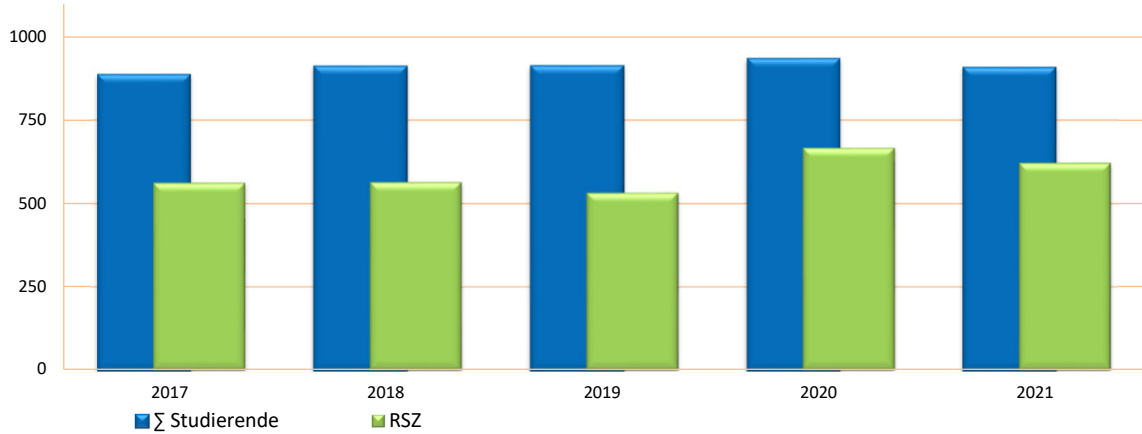
Leistungsdaten Lehre (Köpfe)		
Σ Studierende	100%	907
davon Frauen	45%	410
davon ausl. Studierende	10%	88
RSZ	69%	622
1. FS	23%	210
1. HS	10%	92
Σ Absolventen <sup>4)</sup>	100%	99,20
davon Frauen	54%	54,00
davon ausl. Studierende	4%	4,40
Promotionen <sup>*)</sup>		5

Lehrkosten (T€/VZÄ)	
je Studienplatz	k.A.
je Studierenden RSZ	k.A.
je Absolvent	k.A.

Leistungsdaten Forschung	
Drittmittel je Prof. (T€/Prof.)	78,03
Promotionen je Prof.	0,45

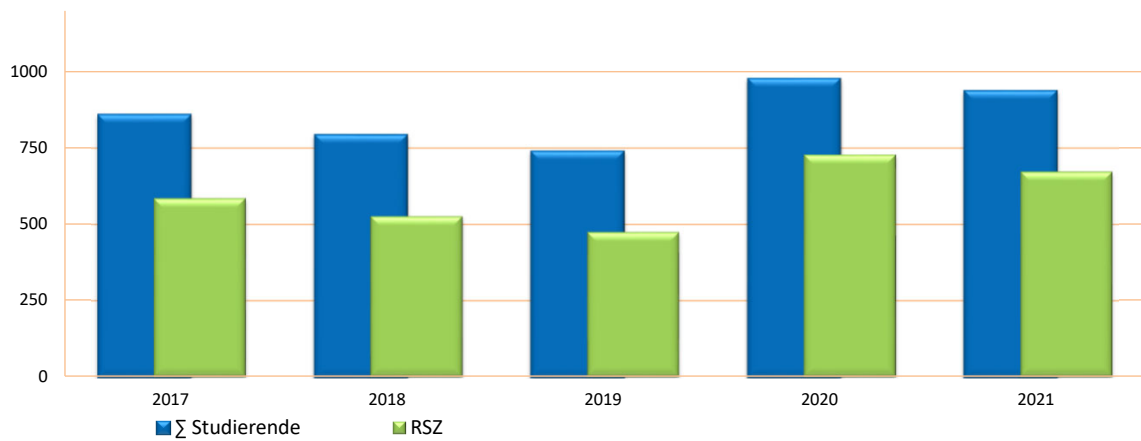
Stichtagsdaten (Köpfe) <sup>3)</sup>

	2017	2018	2019	2020	2021
Σ Studierende	886	911	912	934	907
RSZ	562	564	532	667	622

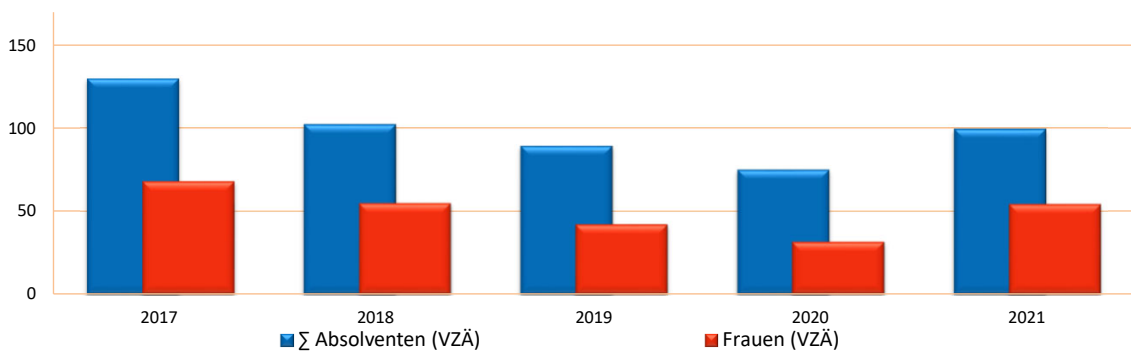


Verlaufsdaten (SVZÄ) <sup>3)</sup>

	2017	2018	2019	2020	2021
Σ Studierende	858,40	791,80	737,80	975,80	935,40
RSZ	584,80	526,20	474,60	728,00	671,80



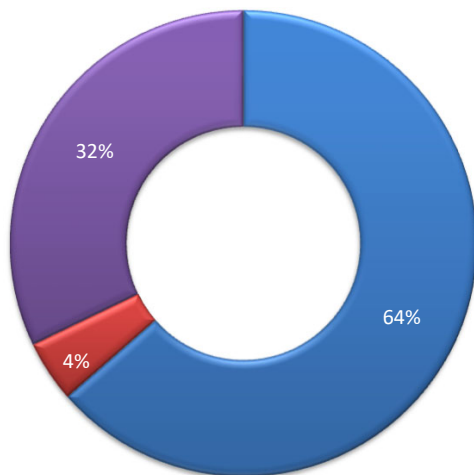
	2017	2018	2019	2020	2021
Σ Absolventen (VZÄ)	129,40	102,00	89,00	74,80	99,20
Frauen (VZÄ)	67,80	54,60	41,80	31,40	54,00



Kennzahlen Lehreinheiten 2021

LE Deutsche Philologie - 4100

Kosten insg. (T€)	100%	3.437,73
davon <sup>1)</sup>		
für Lehre	55%	1.890,75
für Forschung	35%	1.203,21
für akademische Verwaltung	10%	343,77
davon direkte Kosten	68%	2.333,04
Personalkosten		2.185,89
lfd. Sachkosten		147,14
davon indirekte Kosten	32%	1.104,69



■ Personalkosten ■ lfd. Sachkosten ■ davon indirekte Kosten

Drittmittel (T€)	301,49
davon DFG	249,35
davon EU	-

Personal <sup>2)</sup>	
Gesamt (Köpfe)	40
davon wiss. Personal	36
davon Professoren	6
Gesamt (BVZÄ)	32,64
davon wiss. Personal	30,14
davon Professoren	6,00

<sup>1)</sup> Ø AKL

<sup>2)</sup> nicht Stichtag (01.12.) aml. Statistik

<sup>3)</sup> aml. Statistik

<sup>4)</sup> VZÄ

Leistungsdaten Lehre (Köpfe)

Σ Studierende	100%	514
davon Frauen	79%	404
davon ausl. Studierende	8%	41
RSZ	27%	141
1. FS	19%	99
1. HS	14%	74
Σ Absolventen <sup>4)</sup>	100%	56,12
davon Frauen	75%	41,82
davon ausl. Studierende	12%	6,61
Promotionen <sup>*)</sup>		2

Lehrkosten (T€/VZÄ)

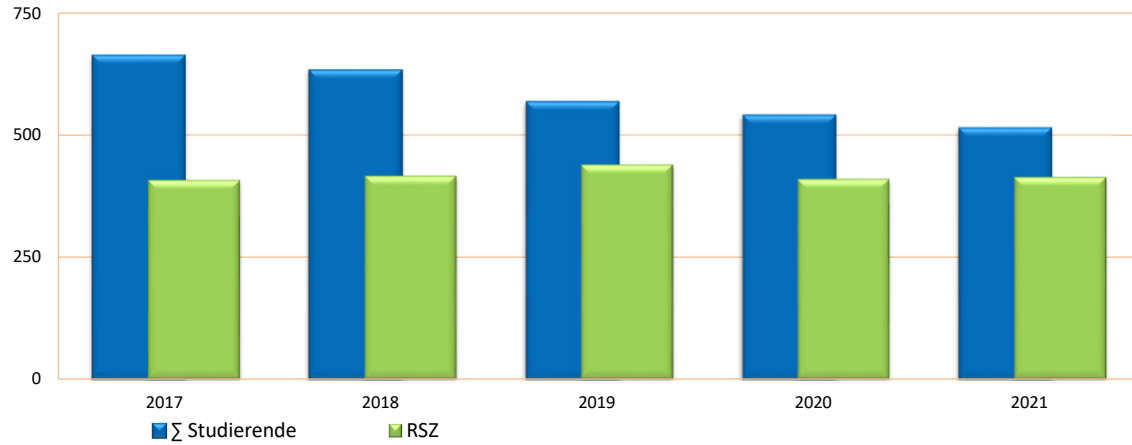
je Studienplatz	k.A.
je Studierenden RSZ	k.A.
je Absolvent	k.A.

Leistungsdaten Forschung

Drittmittel je Prof. (T€/Prof.)	50,25
Promotionen je Prof.	0,33

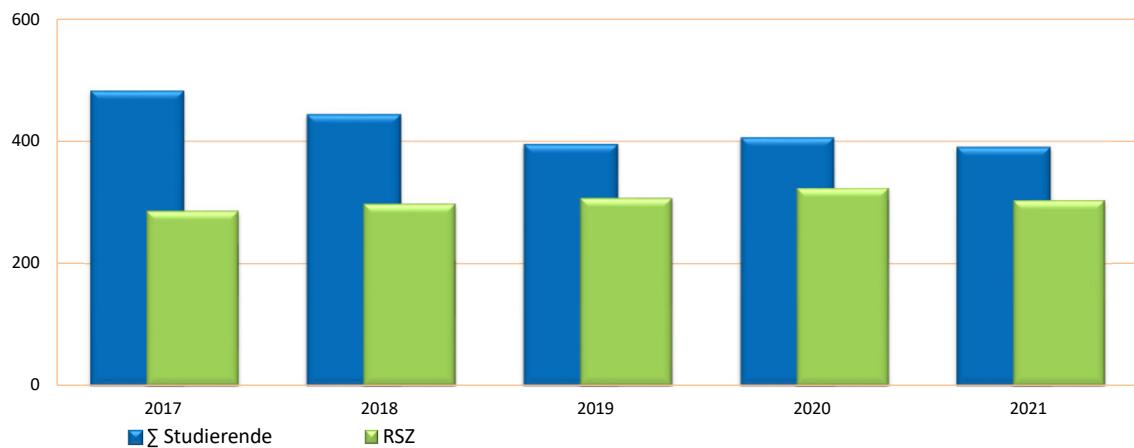
Stichtagsdaten (Köpfe) <sup>3)</sup>

	2017	2018	2019	2020	2021
Σ Studierende	663	633	568	540	514
RSZ	408	417	440	410	414

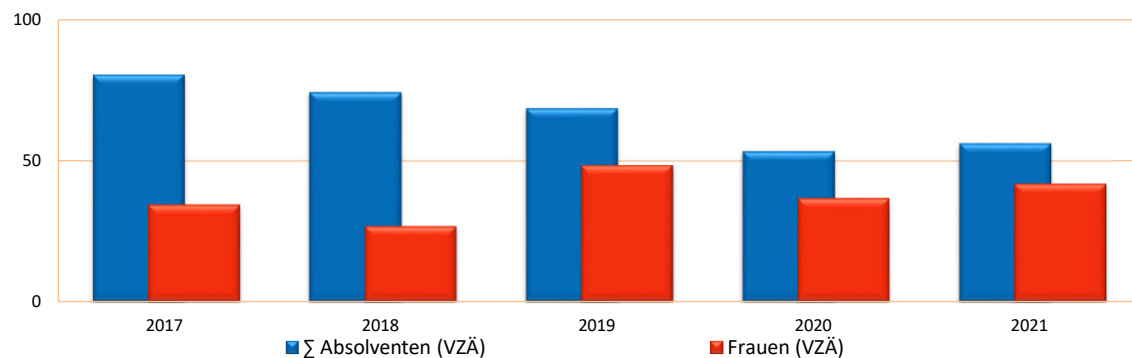


Verlaufsdaten (SVZÄ) <sup>3)</sup>

	2017	2018	2019	2020	2021
Σ Studierende	481,68	442,49	393,58	405,00	389,07
RSZ	286,32	297,56	307,09	323,23	303,50



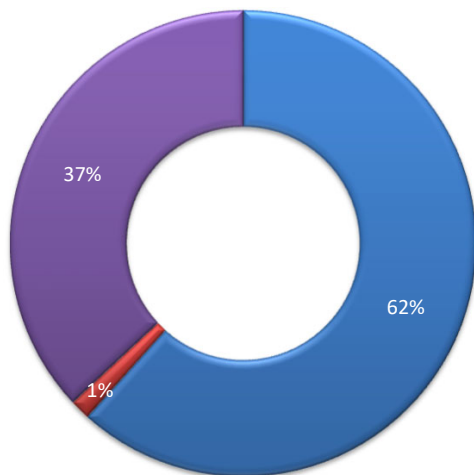
	2017	2018	2019	2020	2021
Σ Absolventen (VZÄ)	80,44	74,24	68,47	53,32	56,12
Frauen (VZÄ)	34,40	26,80	48,44	36,66	41,82



Kennzahlen Lehreinheiten 2021

LE Anglistik-Amerikanistik - 4110

Kosten insg. (T€)	100%	1.516,35
davon <sup>1)</sup>		
für Lehre	62%	940,14
für Forschung	28%	424,58
für akademische Verwaltung	10%	151,64
davon direkte Kosten	63%	955,84
Personalkosten		934,88
lfd. Sachkosten		20,96
davon indirekte Kosten	37%	560,51



■ Personalkosten ■ lfd. Sachkosten ■ davon indirekte Kosten

Drittmittel (T€)	0,77
davon DFG	-
davon EU	0,77

Personal <sup>2)</sup>	
Gesamt (Köpfe)	18
davon wiss. Personal	16
davon Professoren	4
Gesamt (BVZÄ)	13,50
davon wiss. Personal	12,50
davon Professoren	3,00

<sup>1)</sup> Ø AKL

<sup>2)</sup> nicht Stichtag (01.12.) amtl. Statistik

<sup>3)</sup> amtl. Statistik

<sup>4)</sup> VZÄ

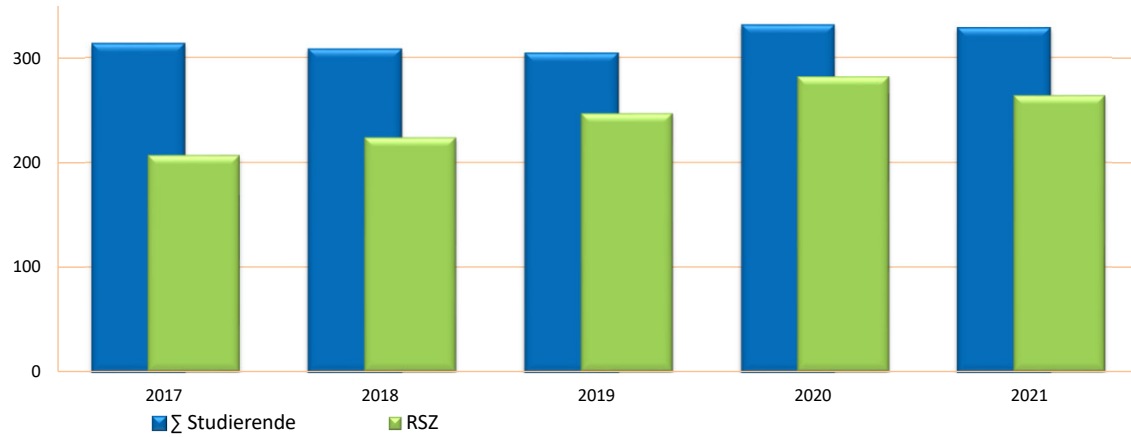
Leistungsdaten Lehre (Köpfe)		
Σ Studierende	100%	328
davon Frauen	68%	224
davon ausl. Studierende	5%	15
RSZ	80%	264
1. FS	23%	76
1. HS	20%	64
Σ Absolventen <sup>4)</sup>	100%	20,21
davon Frauen	66%	13,43
davon ausl. Studierende	0%	-
Promotionen <sup>*)</sup>		-

Lehrkosten (T€/VZÄ)	
je Studienplatz	k.A.
je Studierenden RSZ	k.A.
je Absolvent	k.A.

Leistungsdaten Forschung	
Drittmittel je Prof. (T€/Prof.)	0,26
Promotionen je Prof.	-

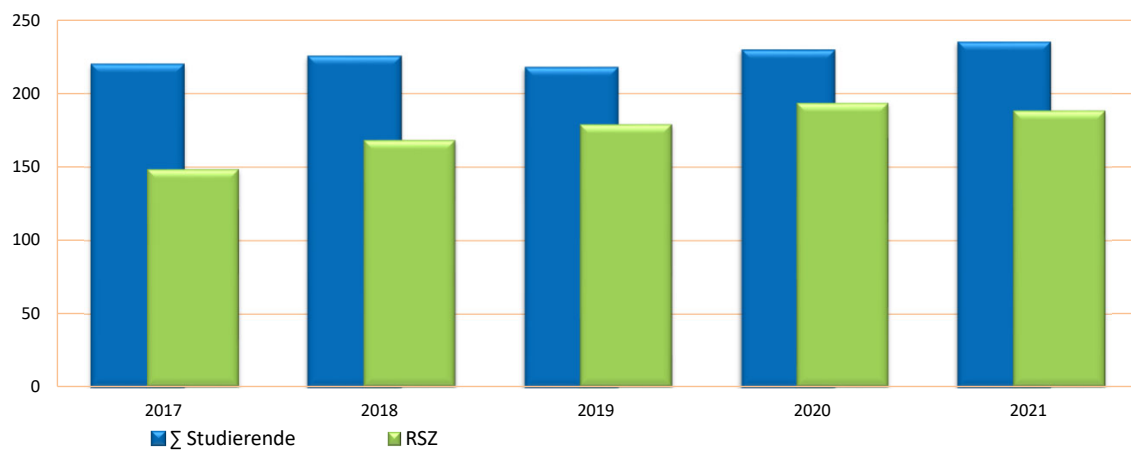
Stichtagsdaten (Köpfe) <sup>3)</sup>

	2017	2018	2019	2020	2021
Σ Studierende	313	308	304	331	328
RSZ	207	224	247	282	264

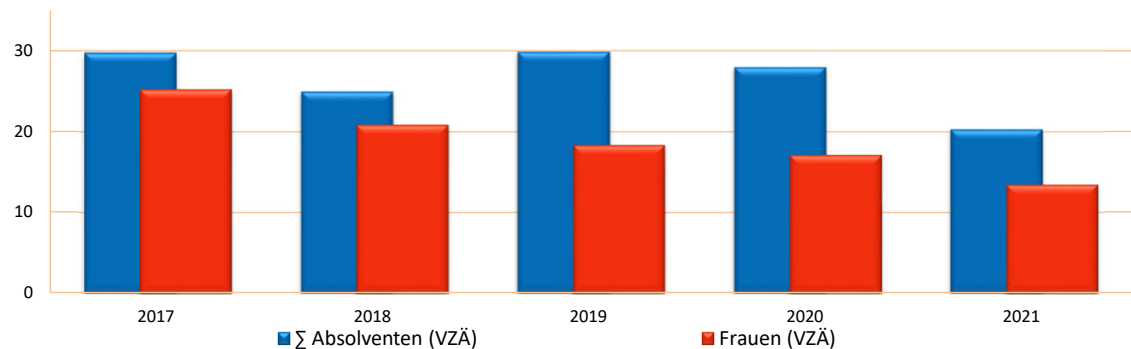


Verlaufsdaten (SVZÄ) <sup>3)</sup>

	2017	2018	2019	2020	2021
Σ Studierende	219,65	225,20	217,57	229,35	234,77
RSZ	148,40	168,39	179,07	193,67	188,56



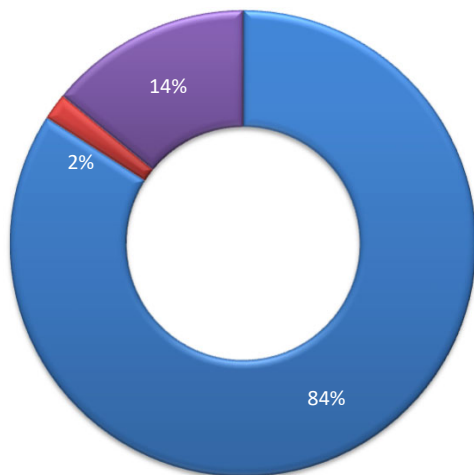
	2017	2018	2019	2020	2021
Σ Absolventen (VZÄ)	29,72	24,92	29,83	27,95	20,21
Frauen (VZÄ)	25,21	20,81	18,33	17,08	13,43



Kennzahlen Lehreinheiten 2021

LE Baltistik - 4135

Kosten insg. (T€)	100%	377,79
davon <sup>1)</sup>		
für Lehre	55%	207,78
für Forschung	35%	132,23
für akademische Verwaltung	10%	37,78
davon direkte Kosten	86%	324,57
Personalkosten		317,62
lfd. Sachkosten		6,95
davon indirekte Kosten	14%	53,22



■ Personalkosten ■ lfd. Sachkosten ■ davon indirekte Kosten

Drittmittel (T€)	140,87
davon DFG	26,54
davon EU	-

Personal <sup>2)</sup>	
Gesamt (Köpfe)	6
davon wiss. Personal	5
davon Professoren	2
Gesamt (BVZÄ)	4,88
davon wiss. Personal	4,38
davon Professoren	2,00

<sup>1)</sup> Ø AKL

<sup>2)</sup> nicht Stichtag (01.12.) aml. Statistik

<sup>3)</sup> aml. Statistik

<sup>4)</sup> VZÄ

Leistungsdaten Lehre (Köpfe)

Σ Studierende	100%	10
davon Frauen	60%	6
davon ausl. Studierende	30%	3
RSZ	70%	7
1. FS	30%	3
1. HS	10%	1
Σ Absolventen <sup>4)</sup>		0,40
davon Frauen		-
davon ausl. Studierende		-
Promotionen <sup>*)</sup>		-

Lehrkosten (T€/VZÄ)

je Studienplatz	k.A.
je Studierenden RSZ	k.A.
je Absolvent	k.A.

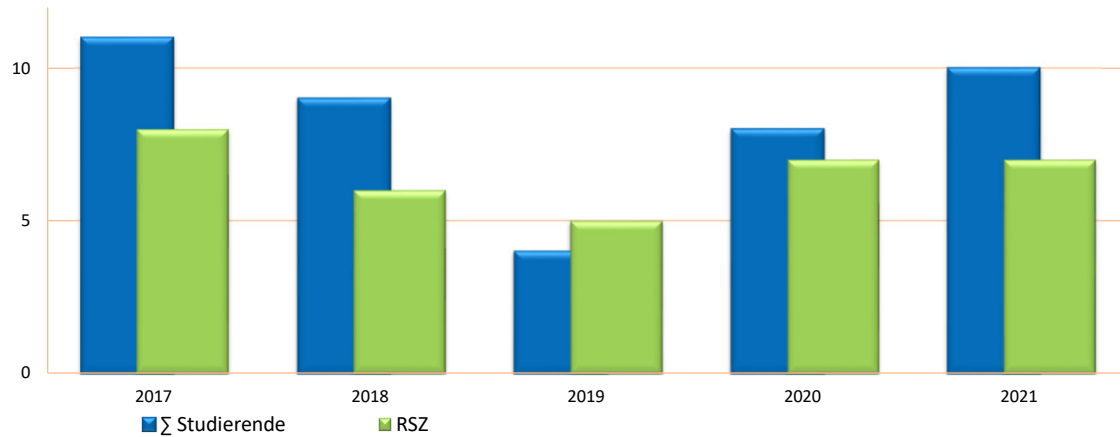
Leistungsdaten Forschung

Drittmittel je Prof. (T€/Prof.)	70,44
Promotionen je Prof.	-



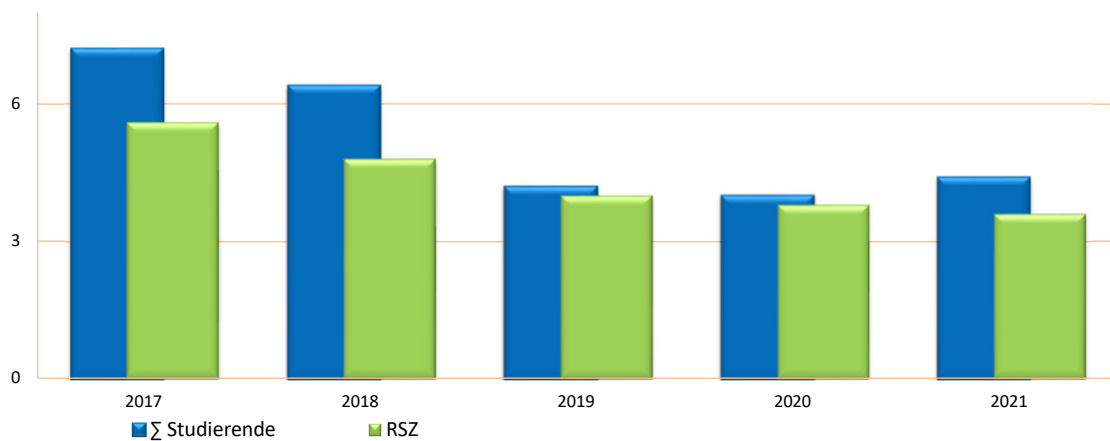
Stichtagsdaten (Köpfe) <sup>3)</sup>

	2017	2018	2019	2020	2021
Σ Studierende	11	9	4	8	10
RSZ	8	6	5	7	7

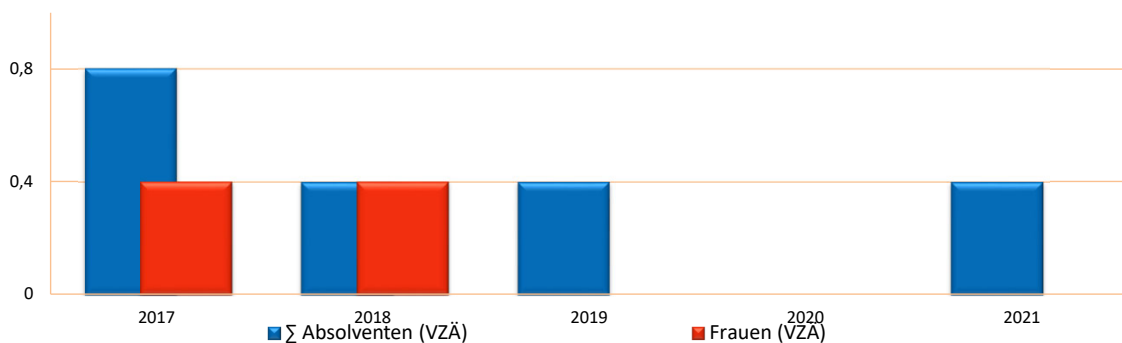


Verlaufsdaten (SVZÄ) <sup>3)</sup>

	2017	2018	2019	2020	2021
Σ Studierende	7,20	6,40	4,20	4,00	4,40
RSZ	5,60	4,80	4,00	3,80	3,60



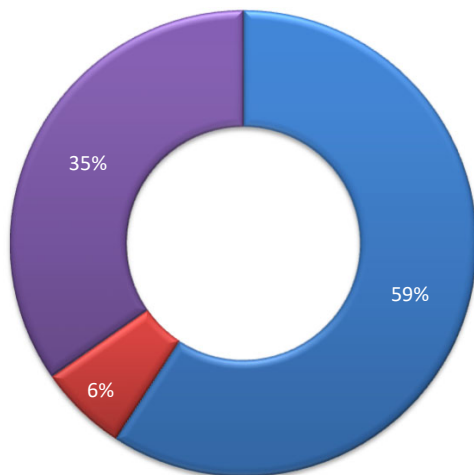
	2017	2018	2019	2020	2021
Σ Absolventen (VZÄ)	0,80	0,40	0,40	-	0,40
Frauen (VZÄ)	0,40	0,40	-	-	-



Kennzahlen Lehreinheiten 2021

LE Erziehungswissenschaft - 4180 (inkl. Grundschule)

Kosten insg. (T€)	100%	3.089,74
davon <sup>1)</sup>		
für Lehre	55%	1.699,36
für Forschung	35%	1.081,41
für akademische Verwaltung	10%	308,97
davon direkte Kosten	75%	2.329,19
Personalkosten		2.125,61
lfd. Sachkosten		203,58
davon indirekte Kosten	25%	760,55



■ Personalkosten ■ lfd. Sachkosten ■ davon indirekte Kosten

Drittmittel (T€)	345,25
davon DFG	-
davon EU	80,18

Personal <sup>2)</sup>	
Gesamt (Köpfe)	42
davon wiss. Personal	34
davon Professoren	6
Gesamt (BVZÄ)	25,32
davon wiss. Personal	20,45
davon Professoren	4,89

<sup>1)</sup> Ø AKL

<sup>2)</sup> nicht Stichtag (01.12.) aml. Statistik

<sup>3)</sup> aml. Statistik

<sup>4)</sup> VZÄ

Leistungsdaten Lehre (Köpfe)

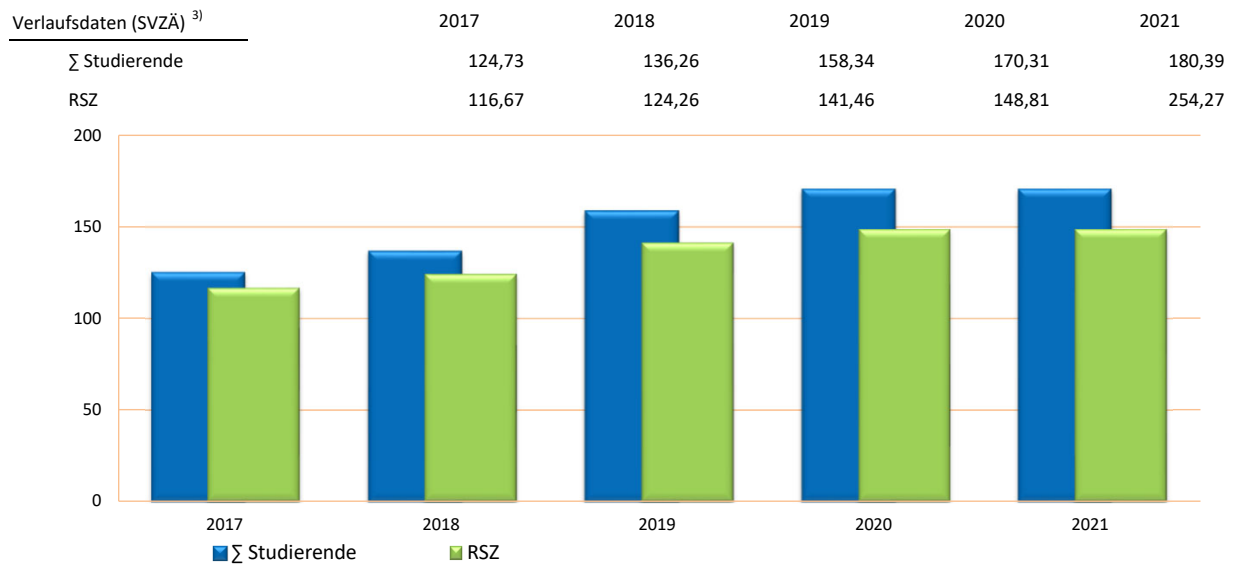
Σ Studierende		140
davon Frauen <sup>3)</sup>		120
davon ausl. Studierende <sup>3)</sup>		4
RSZ		137
1. FS	54%	76
1. HS	44%	62
Σ Absolventen <sup>4)</sup>	100%	k. A.
davon Frauen	0%	k. A.
davon ausl. Studierende	0%	k. A.
Promotionen <sup>*)</sup>		2

Lehrkosten (T€/VZÄ)

je Studienplatz	k.A.
je Studierenden RSZ	k.A.
je Absolvent	k.A.

Leistungsdaten Forschung

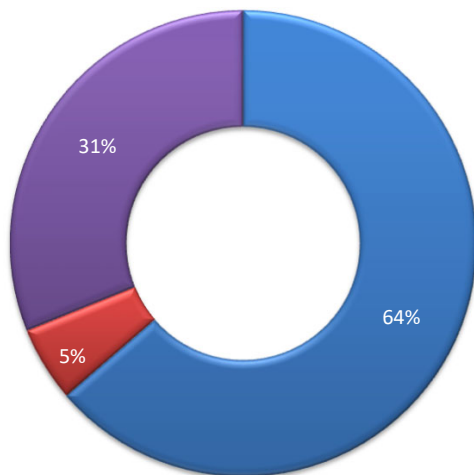
Drittmittel je Prof. (T€/Prof.)	70,60
Promotionen je Prof.	0,41



Kennzahlen Lehreinheiten 2021

LE Geschichte - 4050

Kosten insg. (T€)	100%	2.525,28
davon <sup>1)</sup>		
für Lehre	50%	1.262,64
für Forschung	40%	1.010,11
für akademische Verwaltung	10%	252,53
davon direkte Kosten	69%	1.739,89
Personalkosten		1.608,00
lfd. Sachkosten		131,89
davon indirekte Kosten	31%	785,39



■ Personalkosten ■ lfd. Sachkosten ■ davon indirekte Kosten

Drittmittel (T€)	491,69
davon DFG	218,38
davon EU	-

Personal <sup>2)</sup>	
Gesamt (Köpfe)	35
davon wiss. Personal	28
davon Professoren	5
Gesamt (BVZÄ)	25,88
davon wiss. Personal	22,30
davon Professoren	4,75

<sup>1)</sup> Ø AKL

<sup>2)</sup> nicht Stichtag (01.12.) amtl. Statistik

<sup>3)</sup> amtl. Statistik

<sup>4)</sup> VZÄ

Leistungsdaten Lehre (Köpfe)

Σ Studierende	100%	339
davon Frauen	38%	128
davon ausl. Studierende	13%	44
RSZ	63%	215
1. FS	20%	68
1. HS	15%	50
Σ Absolventen <sup>4)</sup>	100%	32,26
davon Frauen	32%	10,37
davon ausl. Studierende	0%	-
Promotionen <sup>*)</sup>		2

Lehrkosten (T€/VZÄ)

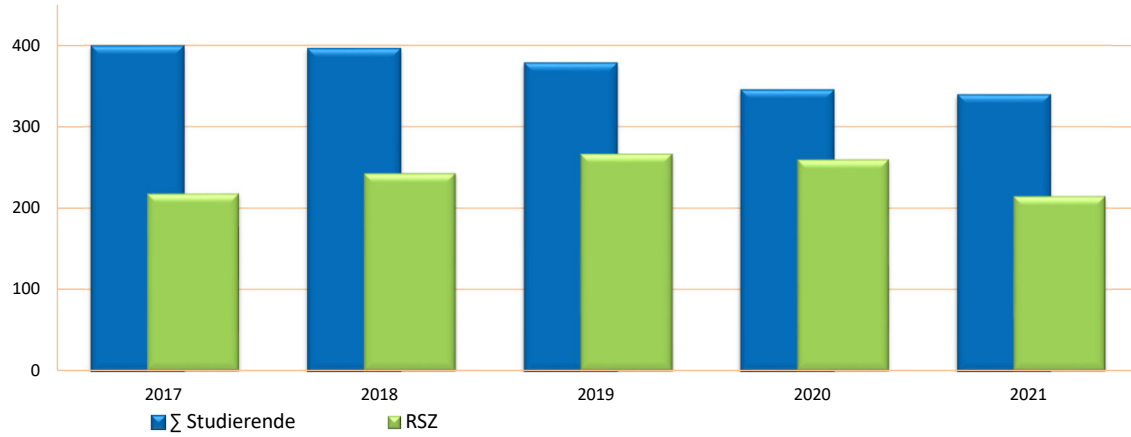
je Studienplatz	k.A.
je Studierenden RSZ	k.A.
je Absolvent	k.A.

Leistungsdaten Forschung

Drittmittel je Prof. (T€/Prof.)	103,51
Promotionen je Prof.	0,42

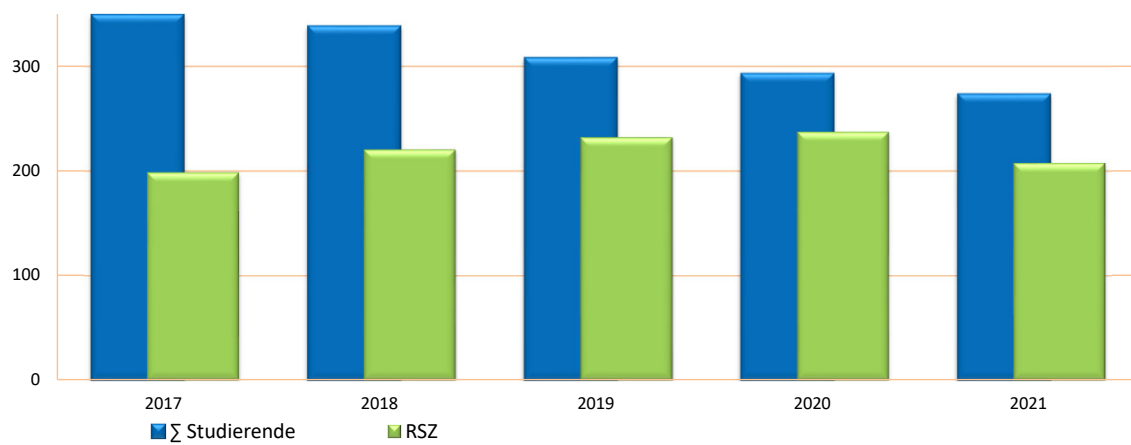
Stichtagsdaten (Köpfe) <sup>3)</sup>

	2017	2018	2019	2020	2021
Σ Studierende	399	396	378	345	339
RSZ	218	243	267	260	215

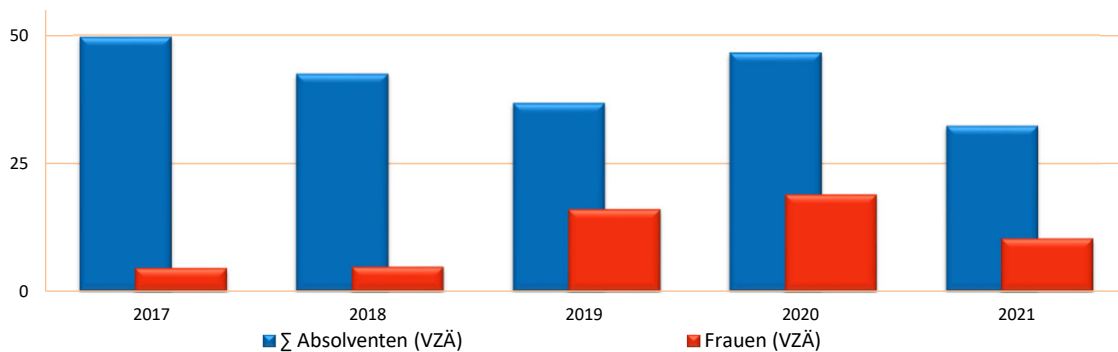


Verlaufsdaten (SVZÄ) <sup>3)</sup>

	2017	2018	2019	2020	2021
Σ Studierende	349,11	338,13	307,76	292,75	272,99
RSZ	198,71	220,34	232,16	237,21	207,66



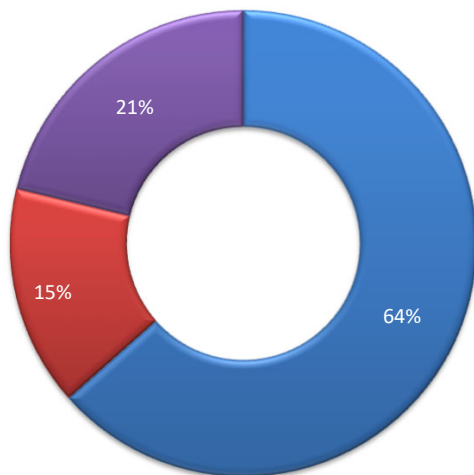
	2017	2018	2019	2020	2021
Σ Absolventen (VZÄ)	49,56	42,36	36,72	46,55	32,26
Frauen (VZÄ)	4,60	4,80	16,04	18,92	10,37



Kennzahlen Lehreinheiten 2021

LE Kirchen- und Musikwissenschaften - 4830

Kosten insg. (T€)	100%	1.166,10
davon <sup>1)</sup>		
für Lehre	58%	676,34
für Forschung	32%	373,15
für akademische Verwaltung	10%	116,61
davon direkte Kosten	79%	918,56
Personalkosten		739,94
lfd. Sachkosten		178,62
davon indirekte Kosten	21%	247,54



■ Personalkosten ■ lfd. Sachkosten ■ davon indirekte Kosten

Drittmittel (T€)	216,85
davon DFG	187,49
davon EU	-

Personal <sup>2)</sup>	
Gesamt (Köpfe)	12
davon wiss. Personal	10
davon Professoren	3
Gesamt (BVZÄ)	8,91
davon wiss. Personal	7,96
davon Professoren	2,79

<sup>1)</sup> Ø AKL

<sup>2)</sup> nicht Stichtag (01.12.) amtl. Statistik

<sup>3)</sup> amtl. Statistik

<sup>4)</sup> VZÄ

Leistungsdaten Lehre (Köpfe)

Σ Studierende	100%	46
davon Frauen	52%	24
davon ausl. Studierende	4%	2
RSZ	70%	32
1. FS	20%	9
1. HS	13%	6
Σ Absolventen <sup>4)</sup>	100%	4,60
davon Frauen	35%	1,60
davon ausl. Studierende	0%	-
Promotionen <sup>*)</sup>		-

Lehrkosten (T€/VZÄ)

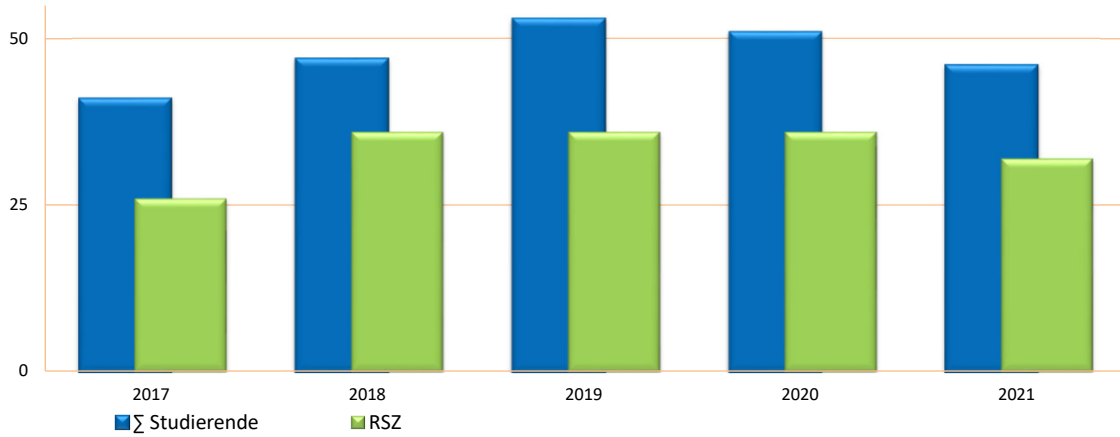
je Studienplatz	k.A.
je Studierenden RSZ	k.A.
je Absolvent	k.A.

Leistungsdaten Forschung

Drittmittel je Prof. (T€/Prof.)	77,73
Promotionen je Prof.	-

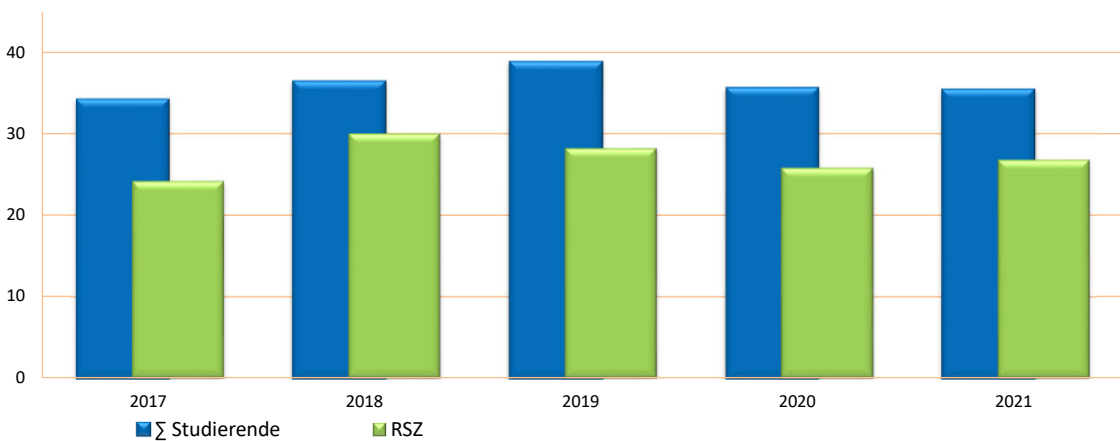
Stichtagsdaten (Köpfe) <sup>3)</sup>

	2017	2018	2019	2020	2021
Σ Studierende	41	47	53	51	46
RSZ	26	36	36	36	32

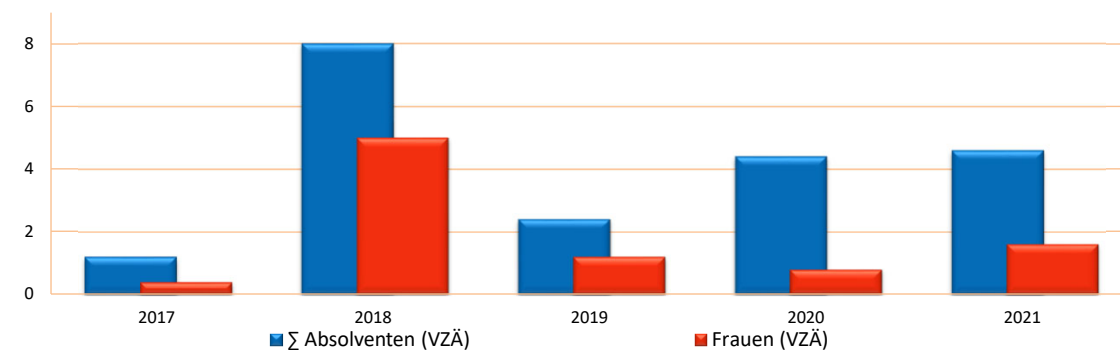


Verlaufsdaten (SVZÄ) <sup>3)</sup>

	2017	2018	2019	2020	2021
Σ Studierende	34,20	36,40	38,80	35,60	35,40
RSZ	24,20	30,00	28,20	25,80	26,80



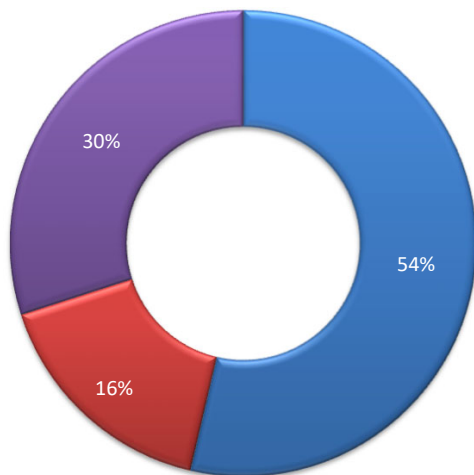
	2017	2018	2019	2020	2021
Σ Absolventen (VZÄ)	1,20	8,00	2,40	4,40	4,60
Frauen (VZÄ)	0,40	5,00	1,20	0,80	1,60



Kennzahlen Lehreinheiten 2021

LE Kunst - 4780

Kosten insg. (T€)	100%	1.931,03
davon <sup>1)</sup>		
für Lehre	53%	1.023,45
für Forschung	37%	714,48
für akademische Verwaltung	10%	193,10
davon direkte Kosten	70%	1.352,51
Personalkosten		1.036,03
lfd. Sachkosten		316,48
davon indirekte Kosten	30%	578,52



■ Personalkosten ■ lfd. Sachkosten ■ davon indirekte Kosten

Drittmittel (T€)	107,02
davon DFG	-
davon EU	-

Personal <sup>2)</sup>	
Gesamt (Köpfe)	31
davon wiss. Personal	26
davon Professoren	5
Gesamt (BVZÄ)	16,36
davon wiss. Personal	12,92
davon Professoren	4,98

<sup>1)</sup> Ø AKL

<sup>2)</sup> nicht Stichtag (01.12.) amtl. Statistik

<sup>3)</sup> amtl. Statistik

<sup>4)</sup> VZÄ

Leistungsdaten Lehre (Köpfe)

Σ Studierende	100%	159
davon Frauen	74%	117
davon ausl. Studierende	5%	8
RSZ	65%	104
1. FS	16%	26
1. HS	9%	14
Σ Absolventen <sup>4)</sup>	100%	25,93
davon Frauen	77%	19,97
davon ausl. Studierende	15%	3,00
Promotionen <sup>*)</sup>		1

Lehrkosten (T€/VZÄ)

je Studienplatz	k.A.
je Studierenden RSZ	k.A.
je Absolvent	k.A.

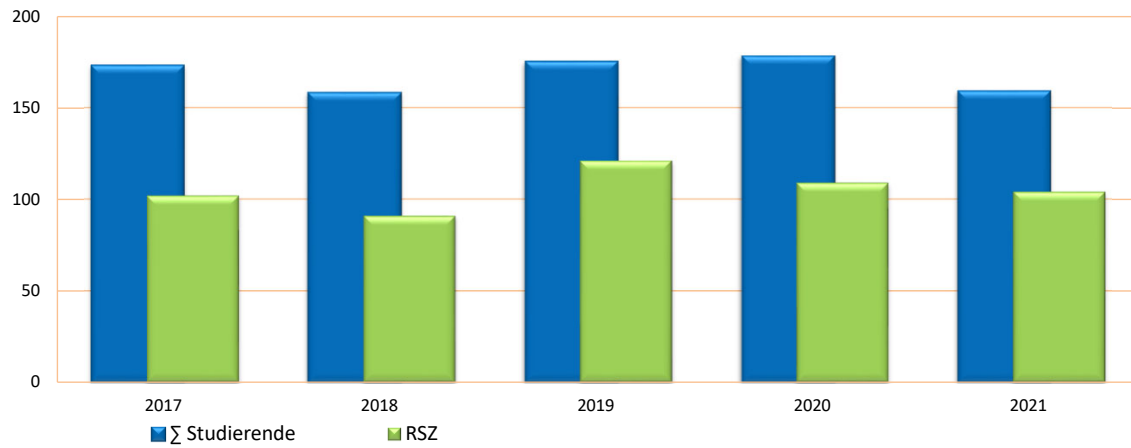
Leistungsdaten Forschung

Drittmittel je Prof. (T€/Prof.)	21,49
Promotionen je Prof.	0,20



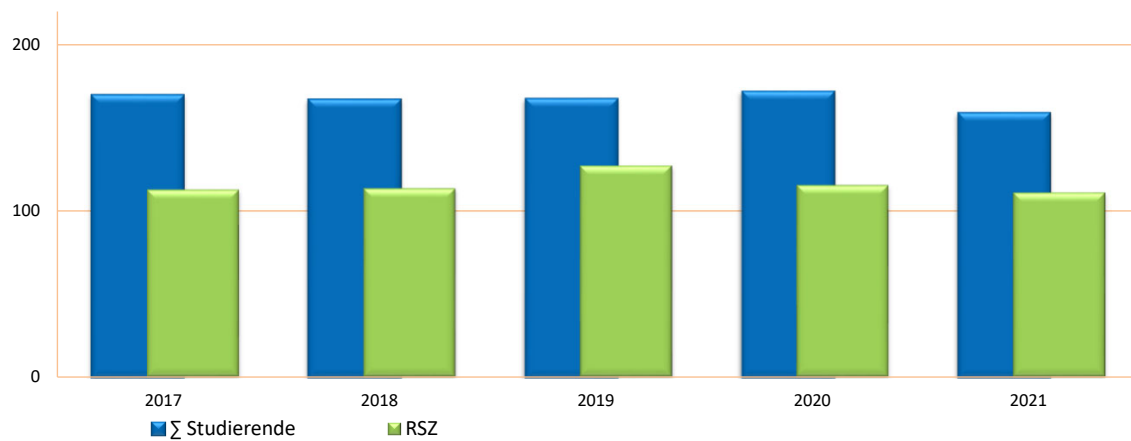
Stichtagsdaten (Köpfe) <sup>3)</sup>

	2017	2018	2019	2020	2021
Σ Studierende	173	158	175	178	159
RSZ	102	91	121	109	104

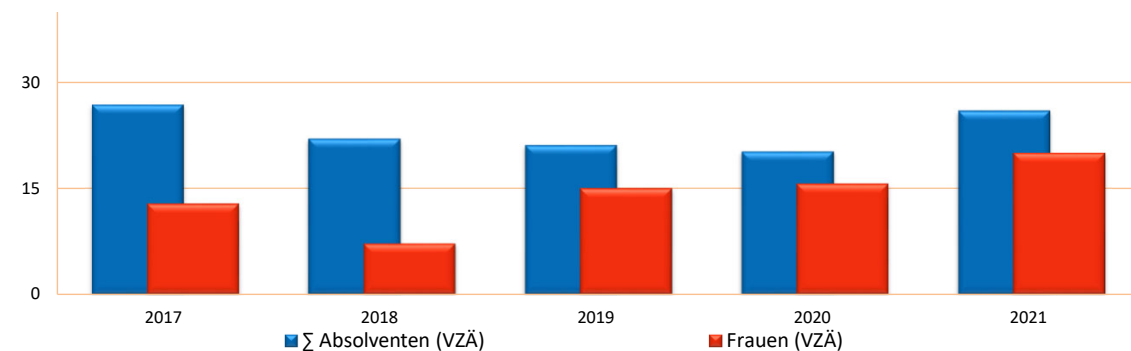


Verlaufsdaten (SVZÄ) <sup>3)</sup>

	2017	2018	2019	2020	2021
Σ Studierende	169,64	166,82	167,30	171,62	158,70
RSZ	112,69	113,41	127,11	115,44	111,01



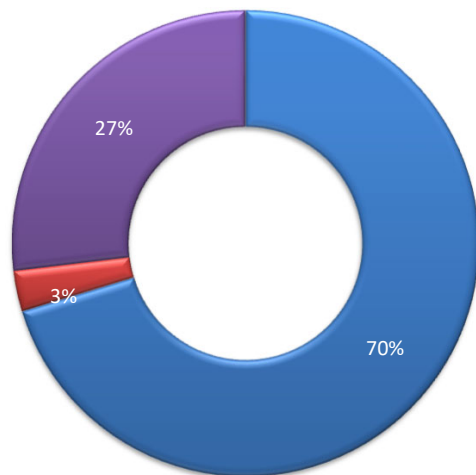
	2017	2018	2019	2020	2021
Σ Absolventen (VZÄ)	26,80	22,00	21,07	20,18	25,93
Frauen (VZÄ)	12,80	7,20	14,99	15,62	19,97



Kennzahlen Lehreinheiten 2021

LE Fennistik & Skandinavistik - 4102

Kosten insg. (T€)	100%	1.356,50
davon <sup>1)</sup>		
für Lehre	59%	800,34
für Forschung	31%	420,52
für akademische Verwaltung	10%	135,65
davon direkte Kosten	73%	991,92
Personalkosten		953,51
lfd. Sachkosten		38,42
davon indirekte Kosten	27%	364,58



■ Personalkosten ■ lfd. Sachkosten ■ davon indirekte Kosten

Drittmittel (T€)	144,42
davon DFG	34,63
davon EU	-

Personal <sup>2)</sup>	
Gesamt (Köpfe)	17
davon wiss. Personal	15
davon Professoren	3
Gesamt (BVZÄ)	14,15
davon wiss. Personal	13,09
davon Professoren	2,50

<sup>1)</sup> Ø AKL

<sup>2)</sup> nicht Stichtag (01.12.) aml. Statistik

<sup>3)</sup> aml. Statistik

<sup>4)</sup> VZÄ

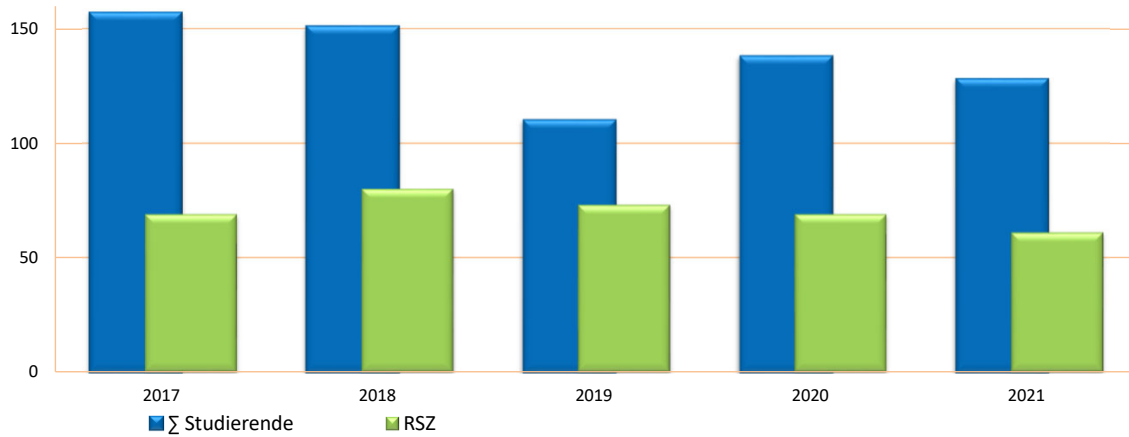
Leistungsdaten Lehre (Köpfe)		
Σ Studierende	100%	128
davon Frauen	72%	92
davon ausl. Studierende	5%	6
RSZ	48%	61
1. FS	18%	23
1. HS	8%	10
Σ Absolventen <sup>4)</sup>	100%	15,20
davon Frauen	86%	13,00
davon ausl. Studierende	16%	2,40
Promotionen <sup>*)</sup>		1

Lehrkosten (T€/VZÄ)	
je Studienplatz	k.A.
je Studierenden RSZ	k.A.
je Absolvent	k.A.

Leistungsdaten Forschung	
Drittmittel je Prof. (T€/Prof.)	57,77
Promotionen je Prof.	0,40

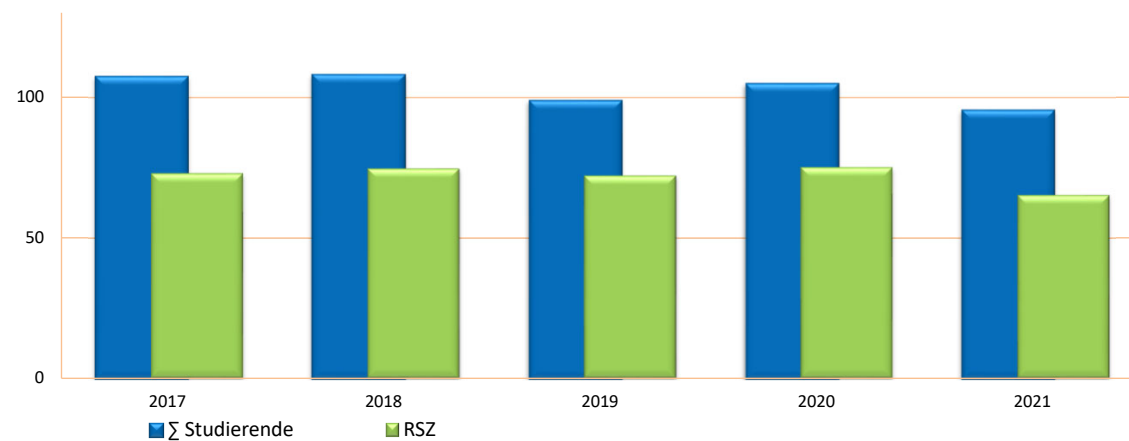
Stichtagsdaten (Köpfe) <sup>3)</sup>

	2017	2018	2019	2020	2021
Σ Studierende	157	151	110	138	128
RSZ	69	80	73	69	61

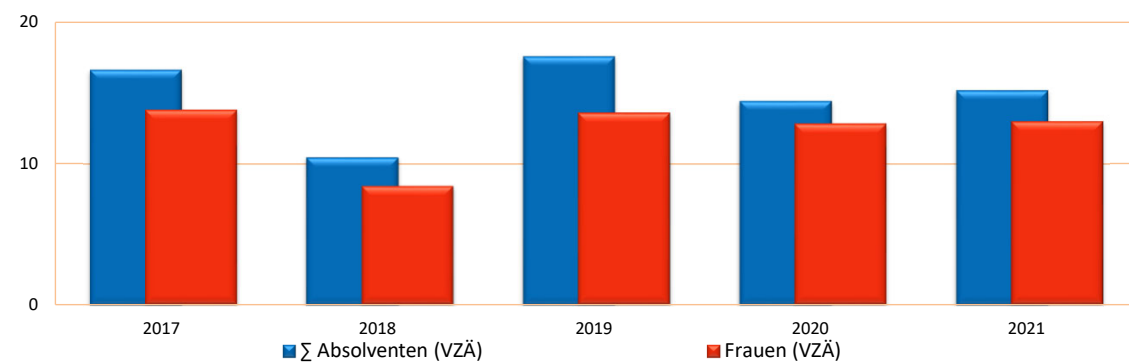


Verlaufsdaten (SVZÄ) <sup>3)</sup>

	2017	2018	2019	2020	2021
Σ Studierende	107,25	107,91	98,76	104,79	95,35
RSZ	72,93	74,66	72,14	75,16	65,27



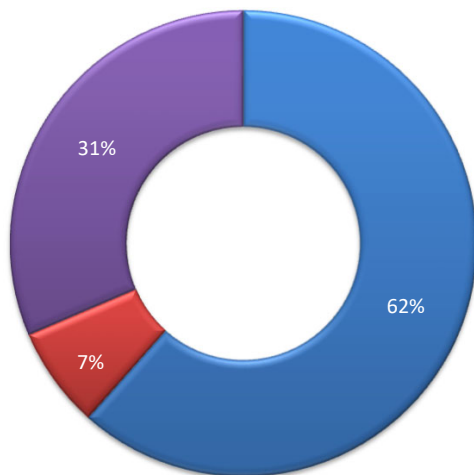
	2017	2018	2019	2020	2021
Σ Absolventen (VZÄ)	16,64	10,44	17,60	14,44	15,20
Frauen (VZÄ)	13,80	8,40	13,60	12,84	13,00



Kennzahlen Lehreinheiten 2021

LE Philosophie - 4040

Kosten insg. (T€)	100%	1.190,60
davon <sup>1)</sup>		
für Lehre	49%	583,39
für Forschung	41%	488,15
für akademische Verwaltung	10%	119,06
davon direkte Kosten	69%	816,55
Personalkosten		733,04
lfd. Sachkosten		83,51
davon indirekte Kosten	31%	374,05



■ Personalkosten ■ lfd. Sachkosten ■ davon indirekte Kosten

Drittmittel (T€)	103,76
davon DFG	103,76
davon EU	-

Personal <sup>2)</sup>	
Gesamt (Köpfe)	19
davon wiss. Personal	16
davon Professoren	3
Gesamt (BVZÄ)	11,62
davon wiss. Personal	10,12
davon Professoren	3,00

<sup>1)</sup> Ø AKL

<sup>2)</sup> nicht Stichtag (01.12.) aml. Statistik

<sup>3)</sup> aml. Statistik

<sup>4)</sup> VZÄ

Leistungsdaten Lehre (Köpfe)

Σ Studierende	100%	88
davon Frauen	52%	46
davon ausl. Studierende	6%	5
RSZ	74%	65
1. FS	25%	22
1. HS	13%	11
Σ Absolventen <sup>4)</sup>	100%	12,92
davon Frauen	51%	6,56
davon ausl. Studierende	0%	1,00
Promotionen <sup>*)</sup>		-

Lehrkosten (T€/VZÄ)

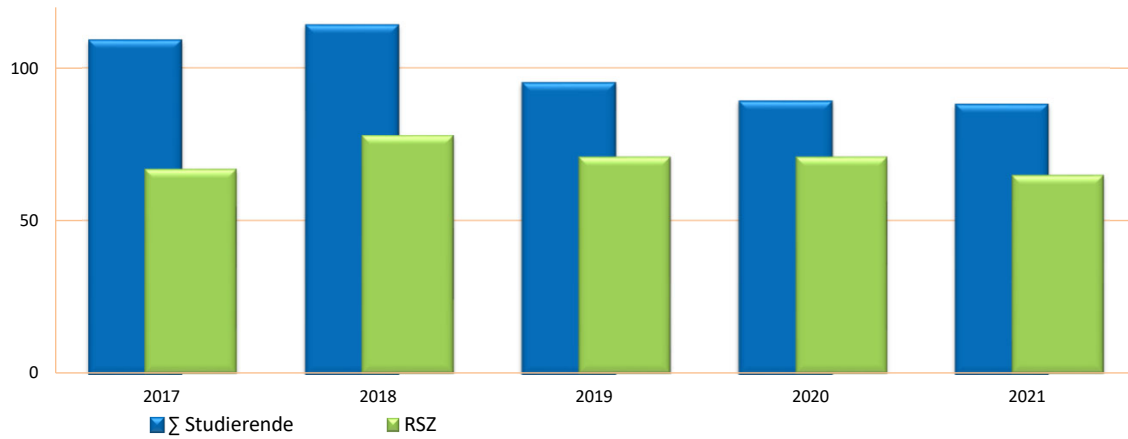
je Studienplatz	k.A.
je Studierenden RSZ	k.A.
je Absolvent	k.A.

Leistungsdaten Forschung

Drittmittel je Prof. (T€/Prof.)	34,59
Promotionen je Prof.	-

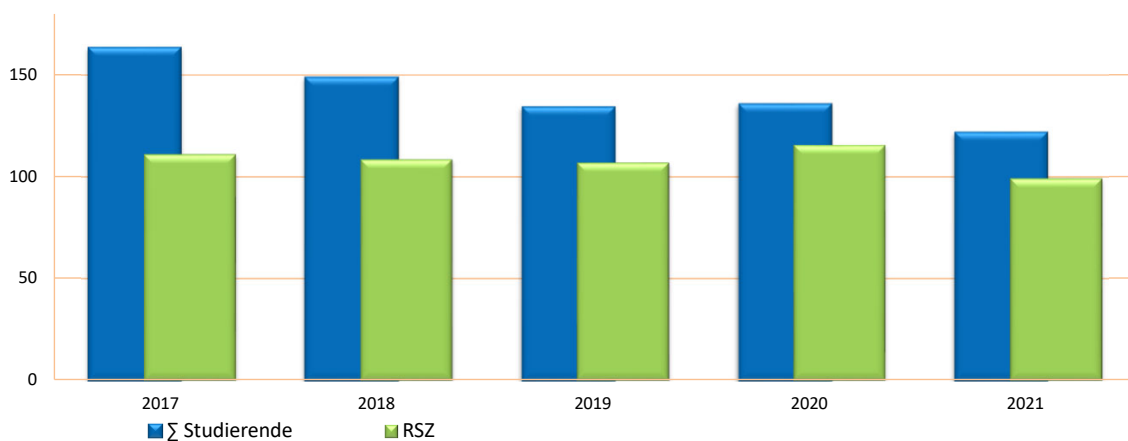
Stichtagsdaten (Köpfe) <sup>3)</sup>

	2017	2018	2019	2020	2021
Σ Studierende	109	114	95	89	88
RSZ	67	78	71	71	65

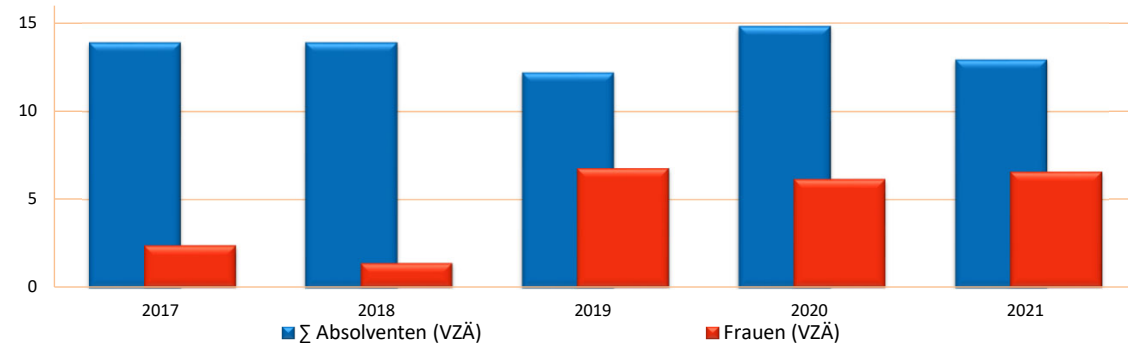


Verlaufsdaten (SVZÄ) <sup>3)</sup>

	2017	2018	2019	2020	2021
Σ Studierende	163,39	148,66	134,10	135,58	121,69
RSZ	110,93	108,40	106,83	115,63	99,15



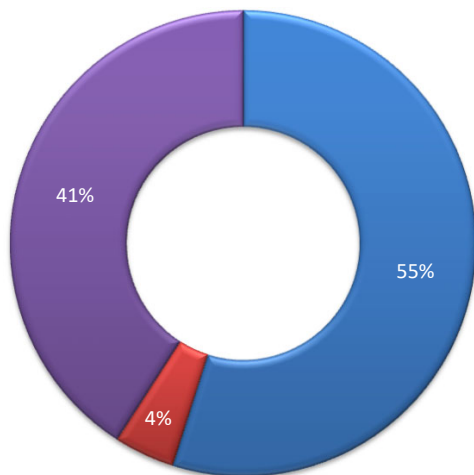
	2017	2018	2019	2020	2021
Σ Absolventen (VZÄ)	13,88	13,88	12,19	14,81	12,92
Frauen (VZÄ)	2,40	1,40	6,76	6,14	6,56



Kennzahlen Lehreinheiten 2021

LE Politik- und Kommunikationswissenschaften - 4230

Kosten insg. (T€)	100%	2.070,23
davon <sup>1)</sup>		
für Lehre	45%	931,60
für Forschung	45%	931,60
für akademische Verwaltung	10%	207,02
davon direkte Kosten	59%	1.223,52
Personalkosten		1.136,34
lfd. Sachkosten		87,18
davon indirekte Kosten	41%	846,71



■ Personalkosten ■ lfd. Sachkosten ■ davon indirekte Kosten

Drittmittel (T€)	599,37
davon DFG	159,30
davon EU	-

Personal <sup>2)</sup>	
Gesamt (Köpfe)	41
davon wiss. Personal	39
davon Professoren	9
Gesamt (BVZÄ)	28,12
davon wiss. Personal	26,72
davon Professoren	6,94

<sup>1)</sup> Ø AKL

<sup>2)</sup> nicht Stichtag (01.12.) aml. Statistik

<sup>3)</sup> aml. Statistik

<sup>4)</sup> VZÄ

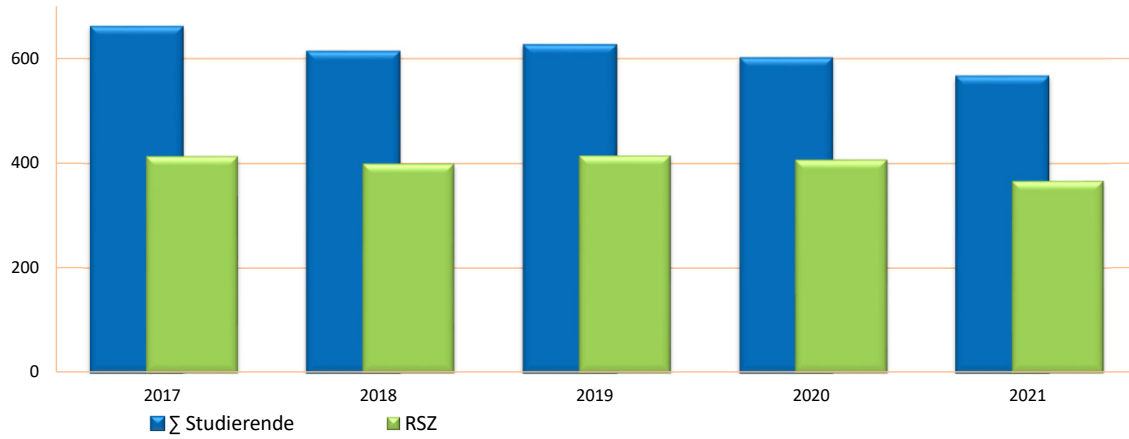
Leistungsdaten Lehre (Köpfe)		
Σ Studierende	100%	566
davon Frauen	55%	313
davon ausl. Studierende	4%	20
RSZ	65%	367
1. FS	20%	112
1. HS	11%	65
Σ Absolventen <sup>4)</sup>	100%	49,60
davon Frauen	45%	22,40
davon ausl. Studierende	2%	0,80
Promotionen <sup>*)</sup>		1

Lehrkosten (T€/VZÄ)	
je Studienplatz	k.A.
je Studierenden RSZ	k.A.
je Absolvent	k.A.

Leistungsdaten Forschung	
Drittmittel je Prof. (T€/Prof.)	86,36
Promotionen je Prof.	0,14

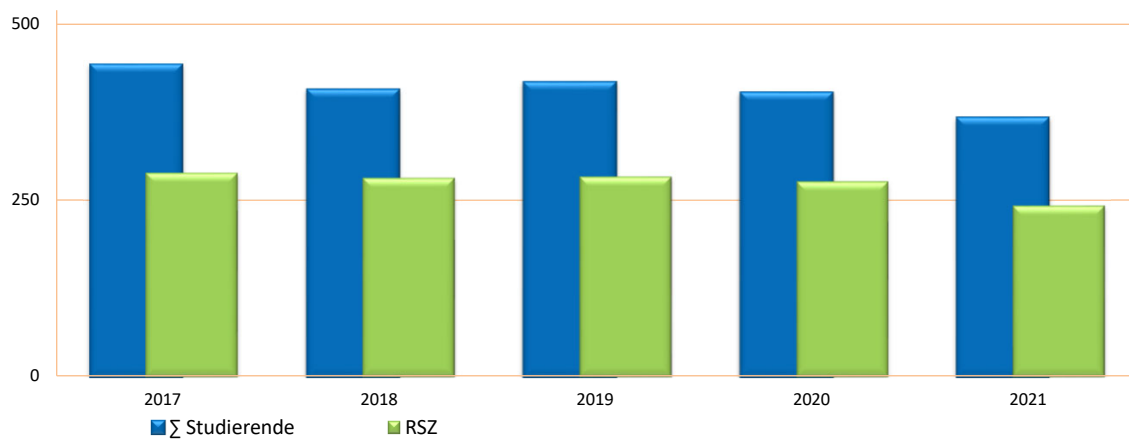
Stichtagsdaten (Köpfe) <sup>3)</sup>

	2017	2018	2019	2020	2021
Σ Studierende	661	613	626	601	566
RSZ	414	400	415	407	367

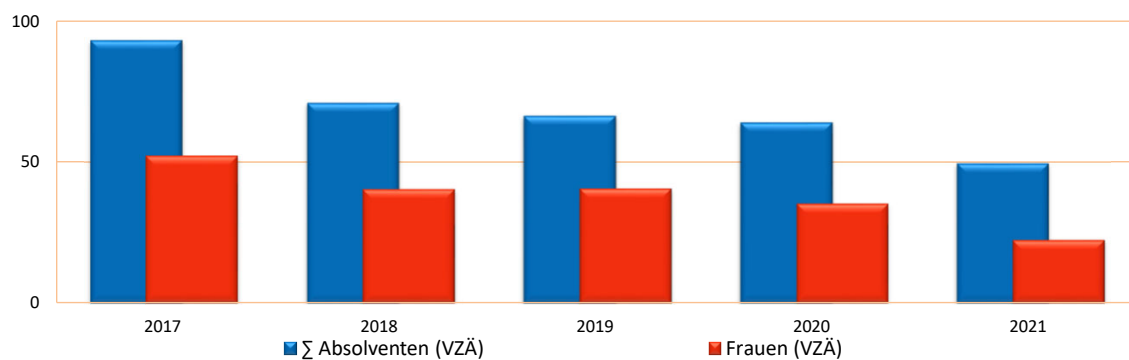


Verlaufsdaten (SVZÄ) <sup>3)</sup>

	2017	2018	2019	2020	2021
Σ Studierende	442,20	406,60	417,20	402,60	367,20
RSZ	288,80	281,40	283,40	276,60	242,20



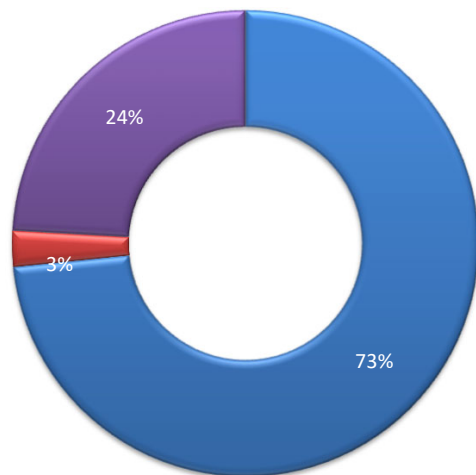
	2017	2018	2019	2020	2021
Σ Absolventen (VZÄ)	93,20	71,00	66,40	64,00	49,60
Frauen (VZÄ)	52,20	40,40	40,60	35,20	22,40



Kennzahlen Lehreinheiten 2021

LE Slawistik - 4131

Kosten insg. (T€)	100%	1.188,34
davon <sup>1)</sup>		
für Lehre	57%	677,35
für Forschung	33%	392,15
für akademische Verwaltung	10%	118,83
davon direkte Kosten	76%	901,72
Personalkosten		872,25
lfd. Sachkosten		29,47
davon indirekte Kosten	24%	286,62



■ Personalkosten ■ lfd. Sachkosten ■ davon indirekte Kosten

Drittmittel (T€)	124,30
davon DFG	45,74
davon EU	69,73

Personal <sup>2)</sup>	
Gesamt (Köpfe)	17
davon wiss. Personal	15
davon Professoren	2
Gesamt (BVZÄ)	13,19
davon wiss. Personal	11,19
davon Professoren	2,00

<sup>1)</sup> Ø AKL

<sup>2)</sup> nicht Stichtag (01.12.) aml. Statistik

<sup>3)</sup> aml. Statistik

<sup>4)</sup> VZÄ

Leistungsdaten Lehre (Köpfe)

Σ Studierende	100%	40
davon Frauen	73%	29
davon ausl. Studierende	33%	13
RSZ	63%	25
1. FS	28%	11
1. HS	13%	5
Σ Absolventen <sup>4)</sup>	100%	5,68
davon Frauen	77%	4,40
davon ausl. Studierende	7%	0,40
Promotionen		1

Lehrkosten (T€/VZÄ)

je Studienplatz	k.A.
je Studierenden RSZ	k.A.
je Absolvent	k.A.

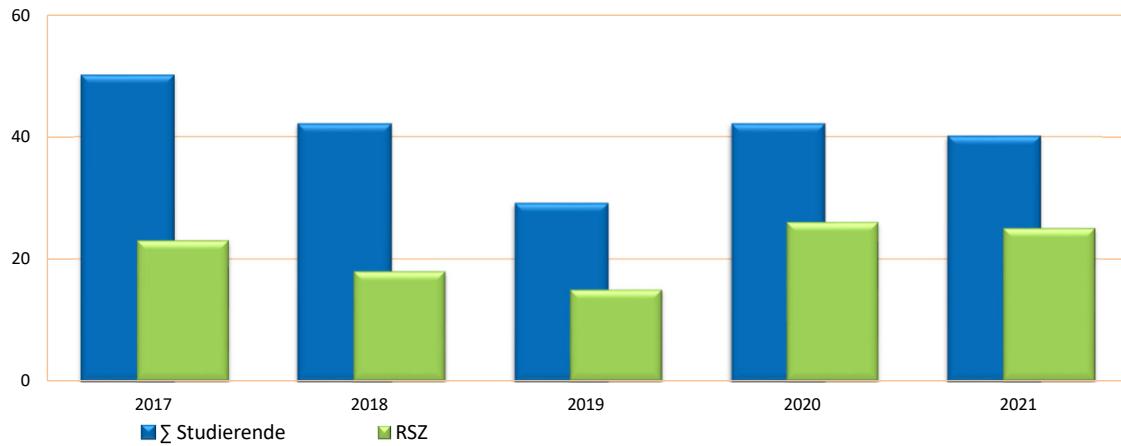
Leistungsdaten Forschung

Drittmittel je Prof. (T€/Prof.)	62,15
Promotionen je Prof.	0,50



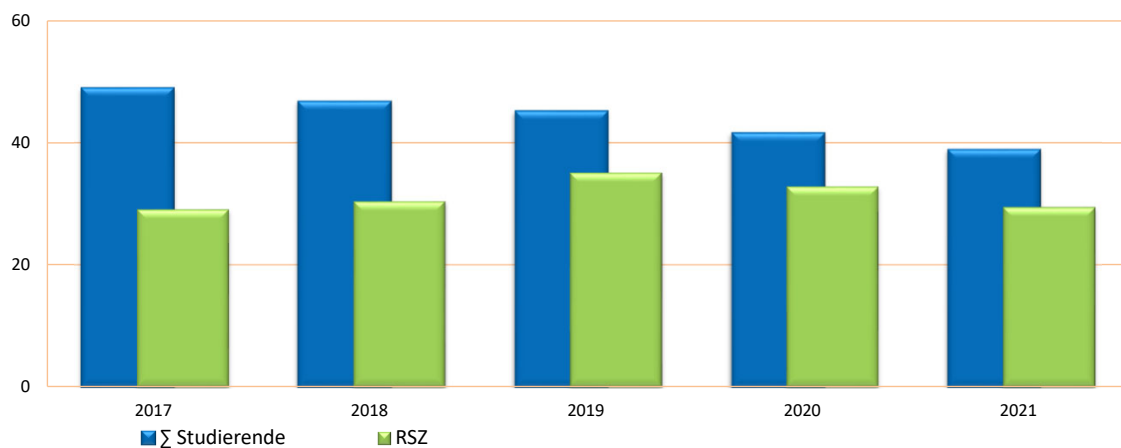
Stichtagsdaten (Köpfe) <sup>3)</sup>

	2017	2018	2019	2020	2021
Σ Studierende	50	42	29	42	40
RSZ	23	18	15	26	25

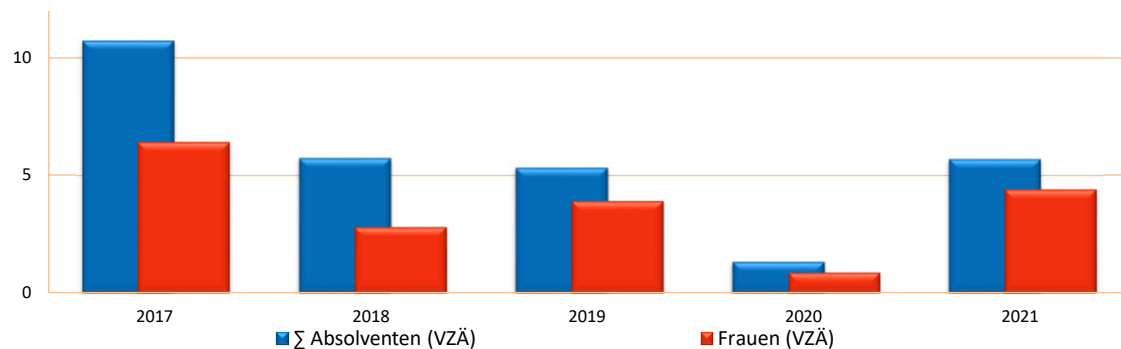


Verlaufsdaten (SVZÄ) <sup>3)</sup>

	2017	2018	2019	2020	2021
Σ Studierende	48,88	46,64	45,07	41,50	38,77
RSZ	29,07	30,36	35,05	32,79	29,42



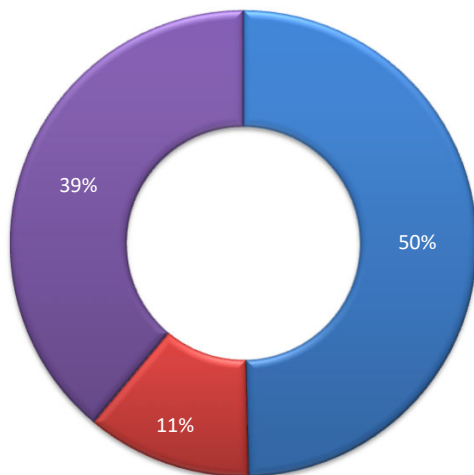
	2017	2018	2019	2020	2021
Σ Absolventen (VZÄ)	10,72	5,72	5,31	1,32	5,68
Frauen (VZÄ)	6,40	2,80	3,91	0,88	4,40



Kennzahlen Lehreinheiten 2021

Sprachenzentrum - 4011

Kosten insg. (T€)	100%	998,55
davon <sup>1)</sup>		
für Lehre	90%	898,70
für Forschung	0%	-
für akademische Verwaltung	10%	99,86
davon direkte Kosten	61%	609,93
Personalkosten		495,64
lfd. Sachkosten		114,29
davon indirekte Kosten	39%	388,62



■ Personalkosten ■ lfd. Sachkosten ■ davon indirekte Kosten

Drittmittel (T€)	1,17
davon DFG	-
davon EU	-

Personal <sup>2)</sup>	
Gesamt (Köpfe)	10
davon wiss. Personal	7
davon Professoren	-
Gesamt (BVZÄ)	6,27
davon wiss. Personal	4,77
davon Professoren	-

<sup>1)</sup> Ø AKL

<sup>2)</sup> nicht Stichtag (01.12.) aml. Statistik

<sup>3)</sup> aml. Statistik

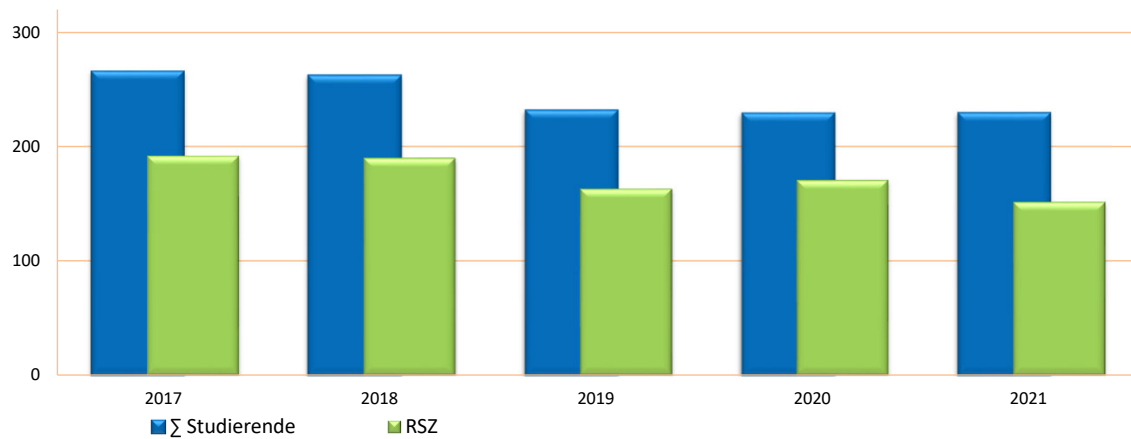
<sup>4)</sup> VZÄ

Leistungsdaten Lehre (Köpfe)		
Σ Studierende	100%	27
davon Frauen	63%	17
davon ausl. Studierende	100%	27
RSZ	59%	16
1. FS	59%	16
1. HS	59%	16
Σ Absolventen <sup>4)</sup>	100%	18,80
davon Frauen	56%	10,60
davon ausl. Studierende	0%	-
Promotionen		-

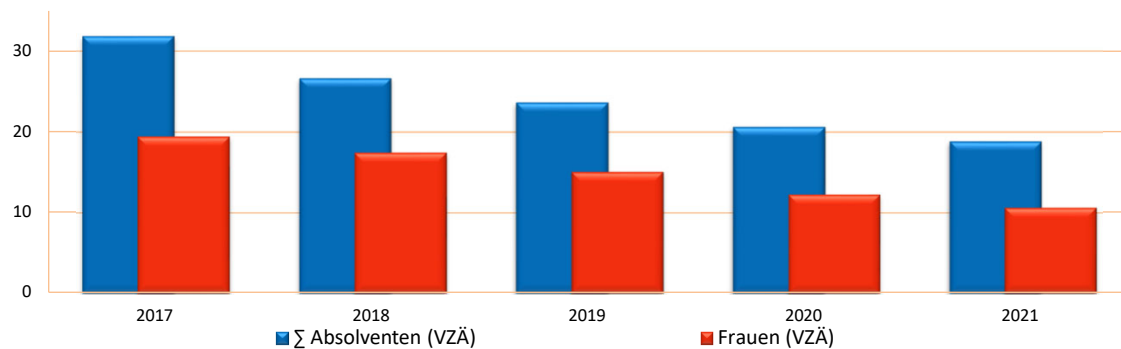
Lehrkosten (T€/VZÄ)	
je Studienplatz	k.A.
je Studierenden RSZ	k.A.
je Absolvent	k.A.

Leistungsdaten Forschung	
Drittmittel je Prof. (T€/Prof.)	-
Promotionen je Prof.	-

Verlaufsdaten (SVZÄ) <sup>3)</sup>	2017	2018	2019	2020	2021
Σ Studierende	265,80	262,20	231,60	229,00	229,20
RSZ	192,00	190,00	163,20	170,60	151,60



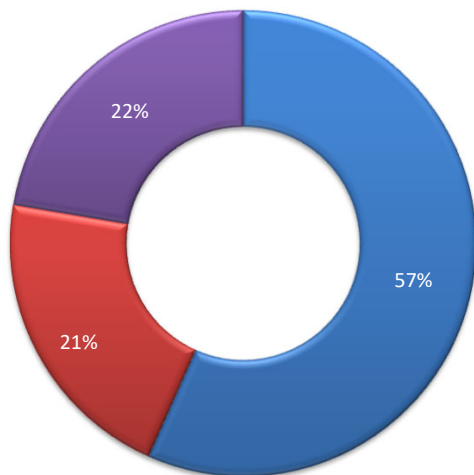
	2017	2018	2019	2020	2021
Σ Absolventen (VZÄ)	31,80	26,60	23,60	20,60	18,80
Frauen (VZÄ)	19,40	17,40	15,00	12,20	10,60



Kennzahlen Lehreinheiten 2021

LE Chemie - Biochemie - 5370

Kosten insg. (T€)	100%	6.265,58
davon <sup>1)</sup>		
für Lehre	39%	2.443,58
für Forschung	41%	2.568,89
für akademische Verwaltung	20%	1.253,12
davon direkte Kosten	78%	4.866,09
Personalkosten		3.549,57
lfd. Sachkosten		1.316,52
davon indirekte Kosten	22%	1.399,49



■ Personalkosten ■ lfd. Sachkosten ■ davon indirekte Kosten

Drittmittel (T€)	2.581,77
davon DFG	546,22
davon EU	949,81

Personal <sup>2)</sup>	
Gesamt (Köpfe)	105
davon wiss. Personal	79
davon Professoren	8
Gesamt (BVZÄ)	69,04
davon wiss. Personal	48,39
davon Professoren	8,00

<sup>1)</sup> Ø AKL

<sup>2)</sup> nicht Stichtag (01.12.) amtl. Statistik

<sup>3)</sup> amtl. Statistik

<sup>4)</sup> VZÄ

Leistungsdaten Lehre (Köpfe)

Σ Studierende	100%	349
davon Frauen	56%	194
davon ausl. Studierende	10%	36
RSZ	64%	223
1. FS	23%	79
1. HS	16%	56
Σ Absolventen <sup>4)</sup>	100%	70,60
davon Frauen	55%	39,00
davon ausl. Studierende	8%	5,80
Promotionen		18

Lehrkosten (T€/VZÄ)

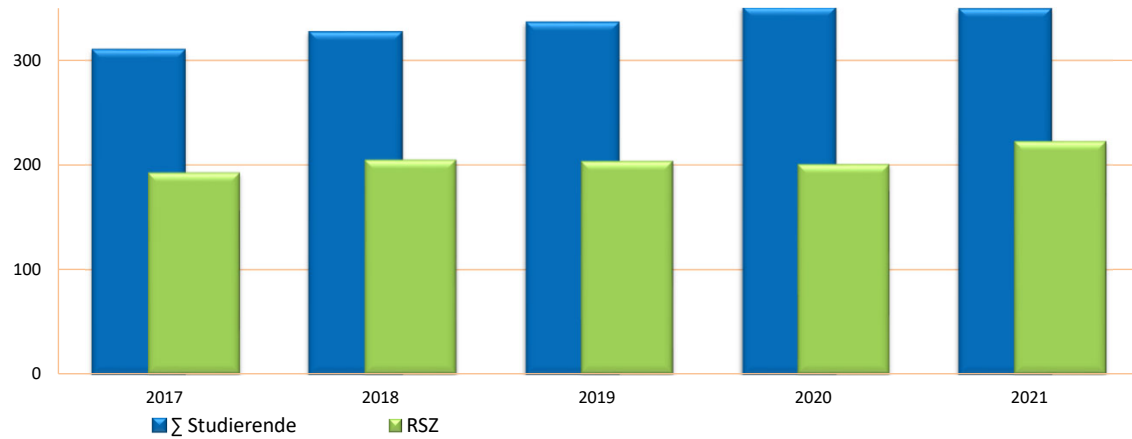
je Studienplatz	k.A.
je Studierenden RSZ	k.A.
je Absolvent	k.A.

Leistungsdaten Forschung

Drittmittel je Prof. (T€/Prof.)	143,85
Promotionen je Prof.	2,25

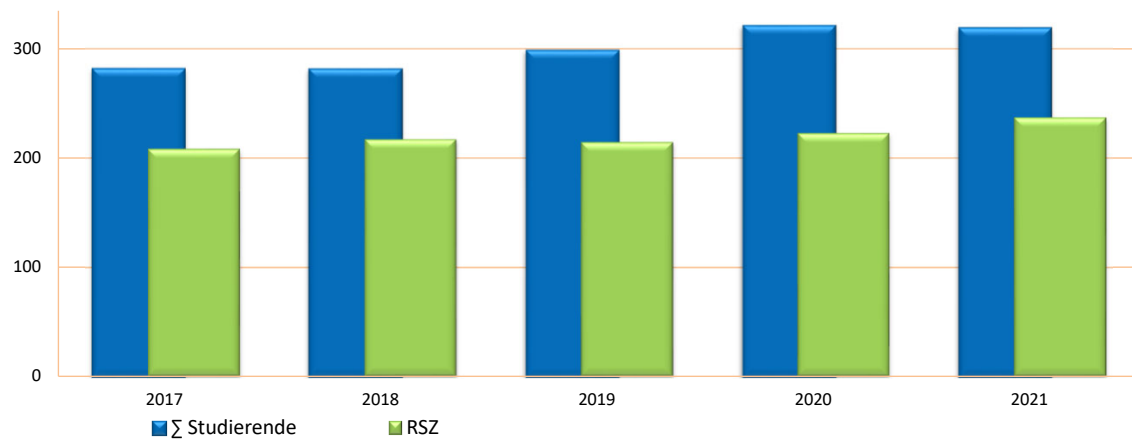
Stichtagsdaten (Köpfe) <sup>3)</sup>

	2017	2018	2019	2020	2021
Σ Studierende	310	327	336	350	349
RSZ	193	205	204	201	223

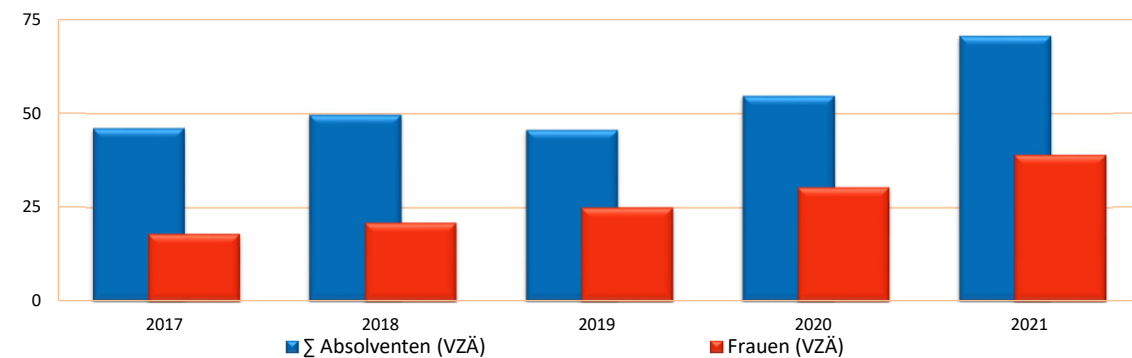


Verlaufsdaten (SVZÄ) <sup>3)</sup>

	2017	2018	2019	2020	2021
Σ Studierende	281,40	281,00	298,00	320,60	318,60
RSZ	208,40	217,20	214,60	222,60	237,00



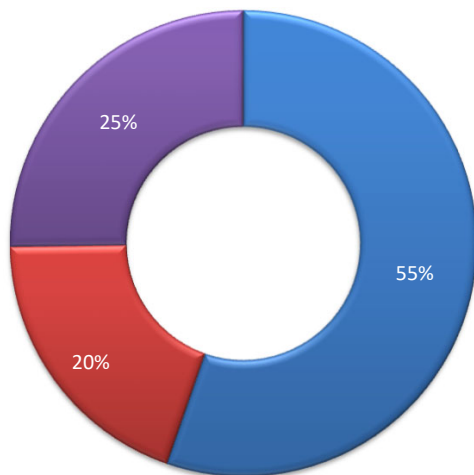
	2017	2018	2019	2020	2021
Σ Absolventen (VZÄ)	46,00	49,60	45,60	54,60	70,60
Frauen (VZÄ)	18,00	21,00	25,00	30,40	39,00



Kennzahlen Lehreinheiten 2021

LE Biologie - 5400

Kosten insg. (T€)	100%	13.917,24
davon <sup>1)</sup>		
für Lehre	39%	5.427,72
für Forschung	41%	5.706,07
für akademische Verwaltung	20%	2.783,45
davon direkte Kosten	75%	10.406,28
Personalkosten		7.699,37
lfd. Sachkosten		2.706,91
davon indirekte Kosten	25%	3.510,96



■ Personalkosten ■ lfd. Sachkosten ■ davon indirekte Kosten

Drittmittel (T€)	7.289,49
davon DFG	3.153,10
davon EU	1.764,51

Personal <sup>2)</sup>	
Gesamt (Köpfe)	241
davon wiss. Personal	174
davon Professoren	16
Gesamt (BVZÄ)	169,68
davon wiss. Personal	117,32
davon Professoren	16,00

<sup>1)</sup> Ø AKL

<sup>2)</sup> nicht Stichtag (01.12.) aml. Statistik

<sup>3)</sup> aml. Statistik

<sup>4)</sup> VZÄ

Leistungsdaten Lehre (Köpfe)

Σ Studierende	100%	1.041
davon Frauen	70%	724
davon ausl. Studierende	10%	99
RSZ	61%	635
1. FS	25%	264
1. HS	16%	170
Σ Absolventen <sup>4)</sup>	100%	169,80
davon Frauen	70%	119,40
davon ausl. Studierende	8%	13,20
Promotionen		44

Lehrkosten (T€/VZÄ)

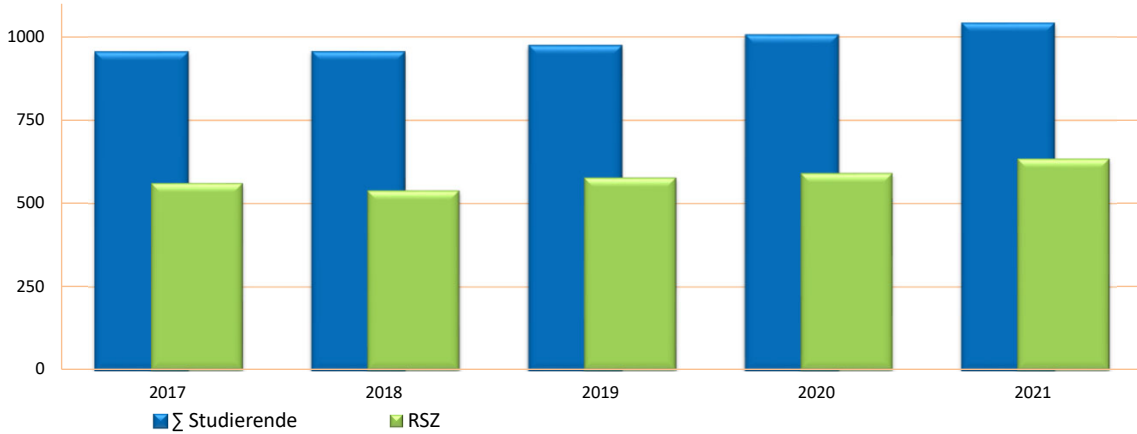
je Studienplatz	k.A.
je Studierenden RSZ	k.A.
je Absolvent	k.A.

Leistungsdaten Forschung

Drittmittel je Prof. (T€/Prof.)	455,59
Promotionen je Prof.	2,75

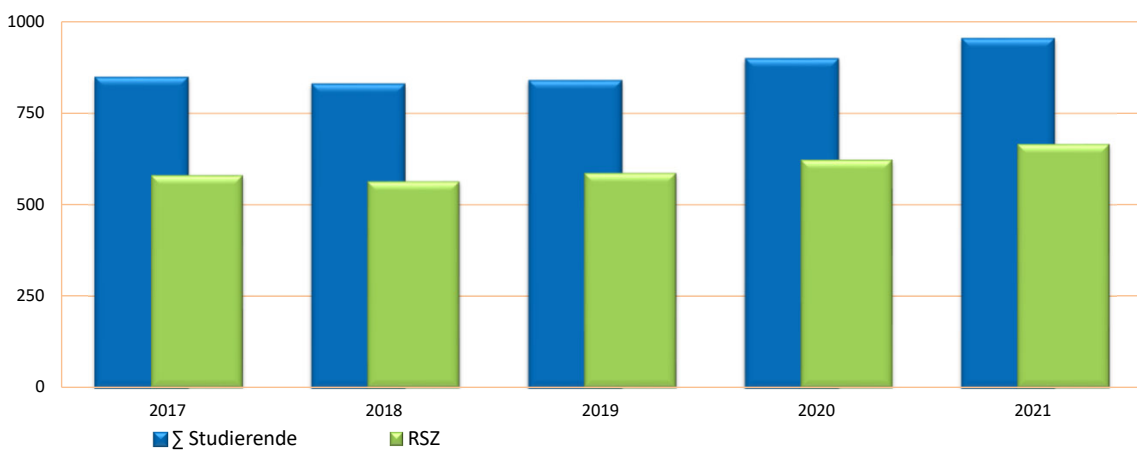
Stichtagsdaten (Köpfe) <sup>3)</sup>

	2017	2018	2019	2020	2021
Σ Studierende	954	955	973	1.005	1.041
RSZ	562	540	578	592	635

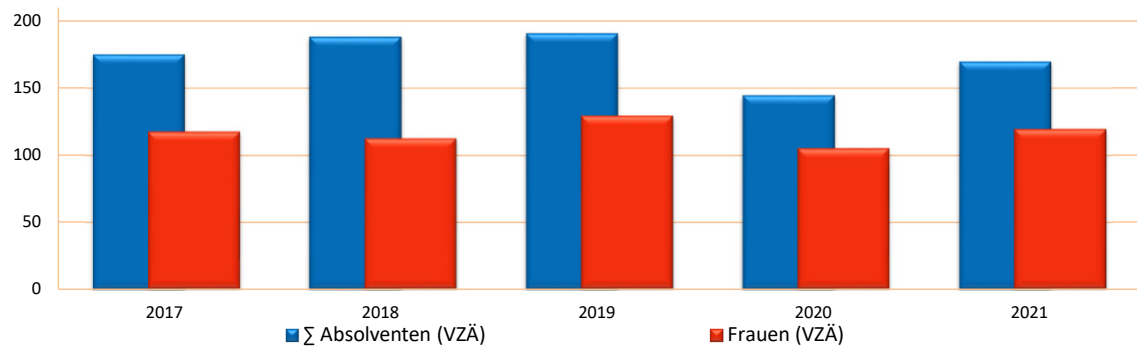


Verlaufsdaten (SVZÄ) <sup>3)</sup>

	2017	2018	2019	2020	2021
Σ Studierende	847,24	828,44	837,80	897,40	953,40
RSZ	580,60	564,40	586,40	623,00	665,80



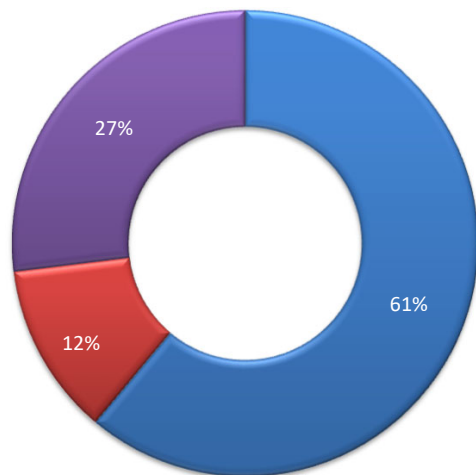
	2017	2018	2019	2020	2021
Σ Absolventen (VZÄ)	175,00	188,00	190,80	144,60	169,80
Frauen (VZÄ)	117,40	112,40	129,40	105,00	119,40



Kennzahlen Lehreinheiten 2021

LE Geographie und Geologie - 5410

Kosten insg. (T€)	100%	5.758,70
davon <sup>1)</sup>		
für Lehre	43%	2.476,24
für Forschung	37%	2.130,72
für akademische Verwaltung	20%	1.151,74
davon direkte Kosten	73%	4.207,59
Personalkosten		3.518,71
lfd. Sachkosten		688,88
davon indirekte Kosten	27%	1.551,11



■ Personalkosten ■ lfd. Sachkosten ■ davon indirekte Kosten

Drittmittel (T€)	1.678,09
davon DFG	322,69
davon EU	172,66

Personal <sup>2)</sup>	
Gesamt (Köpfe)	78
davon wiss. Personal	60
davon Professoren	12
Gesamt (BVZÄ)	57,19
davon wiss. Personal	42,45
davon Professoren	11,50

<sup>1)</sup> Ø AKL

<sup>2)</sup> nicht Stichtag (01.12.) aml. Statistik

<sup>3)</sup> aml. Statistik

<sup>4)</sup> VZÄ

Leistungsdaten Lehre (Köpfe)		
Σ Studierende	100%	437
davon Frauen	53%	230
davon ausl. Studierende	2%	7
RSZ	66%	287
1. FS	22%	98
1. HS	11%	49
Σ Absolventen <sup>4)</sup>	100%	64,03
davon Frauen	55%	35,11
davon ausl. Studierende	12%	8,00
Promotionen		2

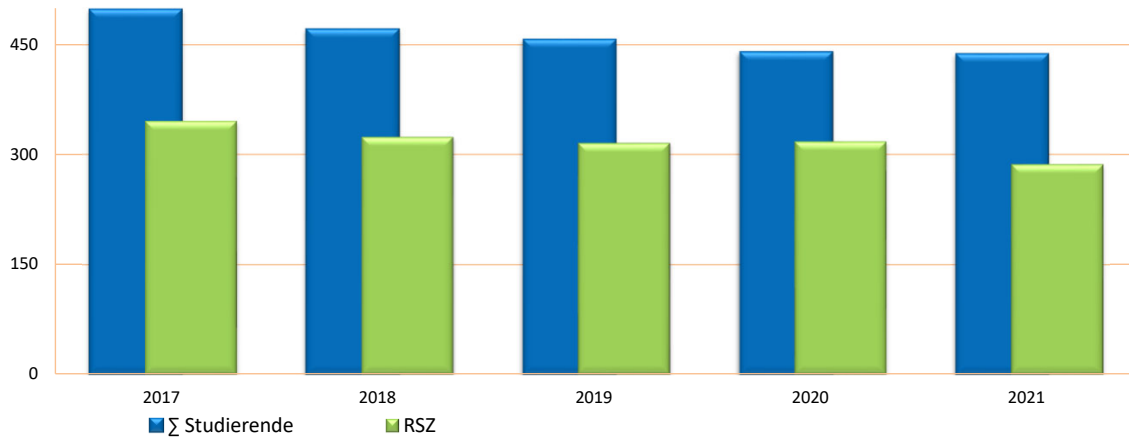
Lehrkosten (T€/VZÄ)	
je Studienplatz	k.A.
je Studierenden RSZ	k.A.
je Absolvent	k.A.

Leistungsdaten Forschung	
Drittmittel je Prof. (T€/Prof.)	145,92
Promotionen je Prof.	0,17



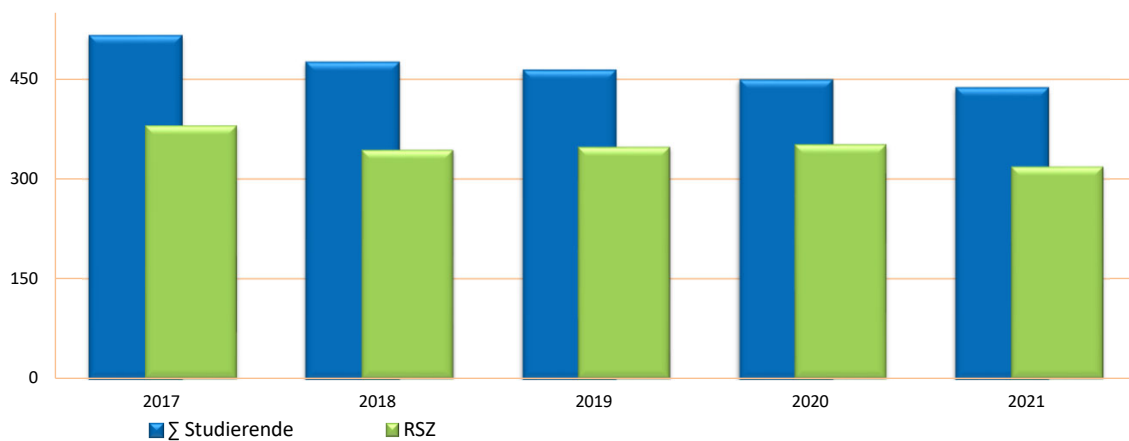
Stichtagsdaten (Köpfe) <sup>3)</sup>

	2017	2018	2019	2020	2021
Σ Studierende	498	471	457	440	437
RSZ	346	324	316	318	287

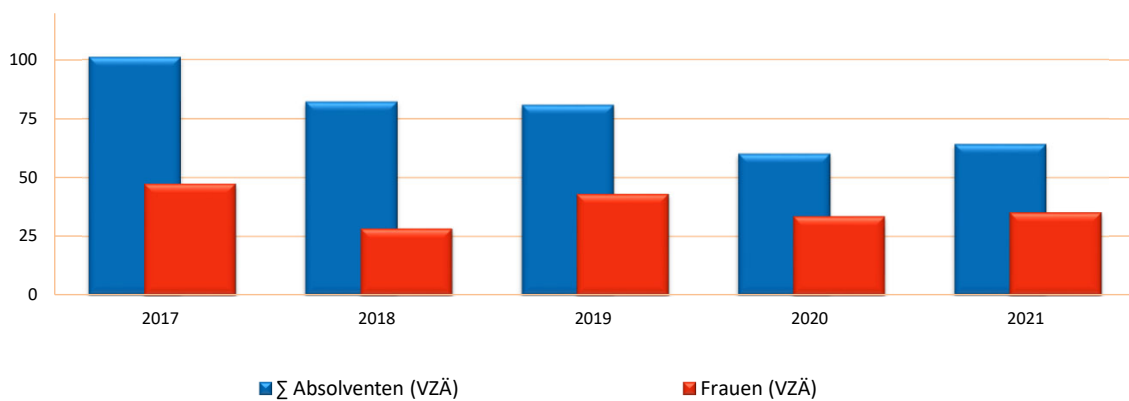


Verlaufsdaten (SVZÄ) <sup>3)</sup>

	2017	2018	2019	2020	2021
Σ Studierende	514,91	474,90	462,86	448,38	436,63
RSZ	380,68	343,77	348,39	352,13	318,67



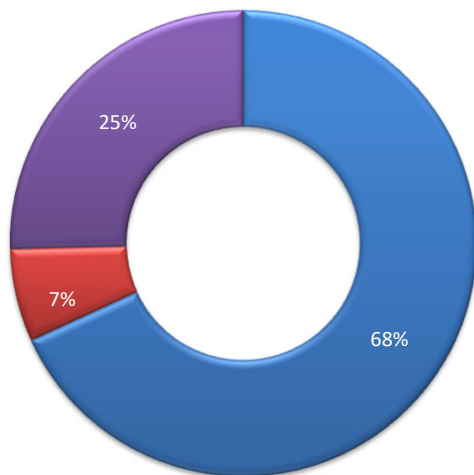
	2017	2018	2019	2020	2021
Σ Absolventen (VZÄ)	100,99	81,99	80,69	59,86	64,03
Frauen (VZÄ)	47,20	28,20	42,81	33,43	35,11



Kennzahlen Lehreinheiten 2021

LE Mathematik und Informatik - 5340

Kosten insg. (T€)	100%	3.505,53
davon <sup>1)</sup>		
für Lehre	44%	1.542,43
für Forschung	36%	1.261,99
für akademische Verwaltung	20%	701,11
davon direkte Kosten	75%	2.615,56
Personalkosten		2.389,64
lfd. Sachkosten		225,92
davon indirekte Kosten	25%	889,97



■ Personalkosten ■ lfd. Sachkosten ■ davon indirekte Kosten

Drittmittel (T€)	304,54
davon DFG	127,32
davon EU	-

Personal <sup>2)</sup>	
Gesamt (Köpfe)	44
davon wiss. Personal	41
davon Professoren	11
Gesamt (BVZÄ)	34,17
davon wiss. Personal	31,17
davon Professoren	9,71

<sup>1)</sup> Ø AKL

<sup>2)</sup> nicht Stichtag (01.12.) amtl. Statistik

<sup>3)</sup> amtl. Statistik

<sup>4)</sup> VZÄ

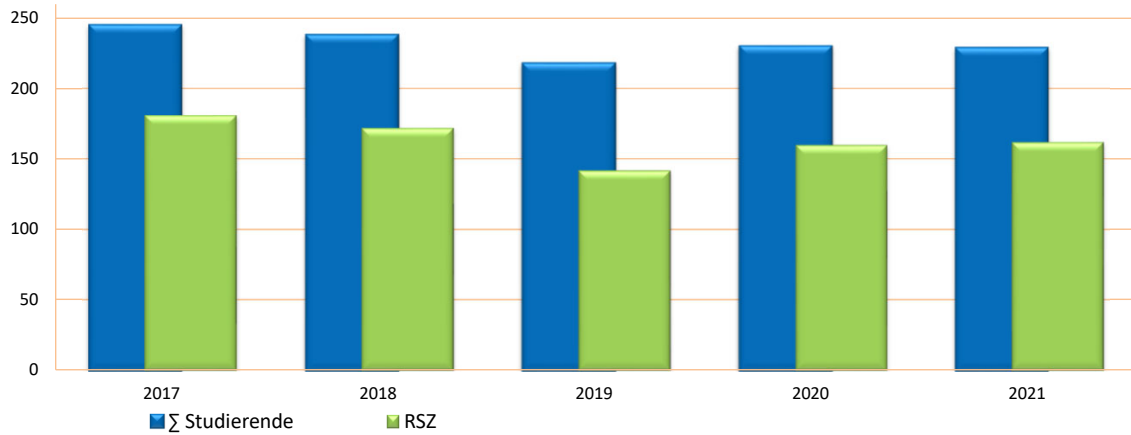
Leistungsdaten Lehre (Köpfe)		
Σ Studierende	100%	229
davon Frauen	49%	113
davon ausl. Studierende	7%	16
RSZ	71%	162
1. FS	31%	71
1. HS	19%	43
Σ Absolventen <sup>4)</sup>	100%	25,84
davon Frauen	50%	13,00
davon ausl. Studierende	4%	1,00
Promotionen		2

Lehrkosten (T€/VZÄ)	
je Studienplatz	k.A.
je Studierenden RSZ	k.A.
je Absolvent	k.A.

Leistungsdaten Forschung	
Drittmittel je Prof. (T€/Prof.)	31,36
Promotionen je Prof.	0,21

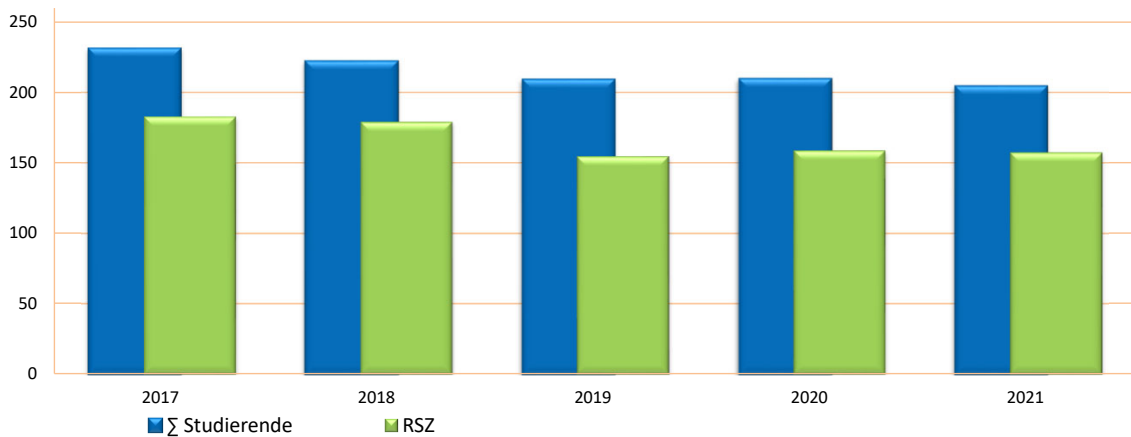
Stichtagsdaten (Köpfe) <sup>3)</sup>

	2017	2018	2019	2020	2021
Σ Studierende	245	238	218	230	229
RSZ	181	172	142	160	162

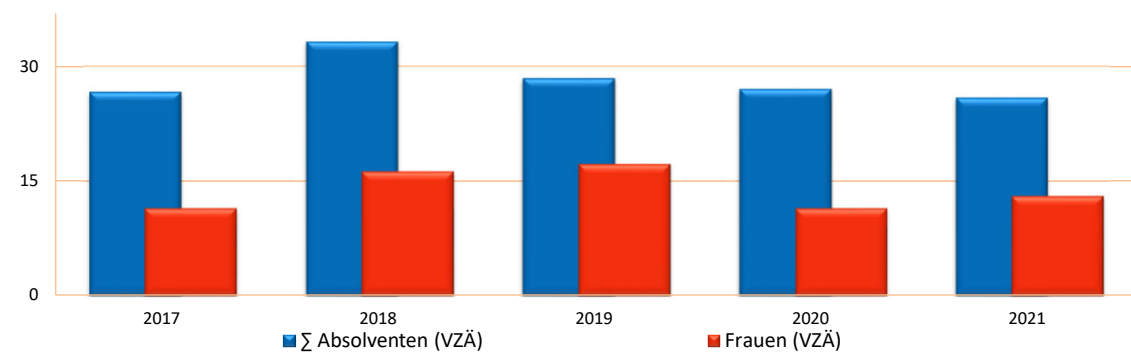


Verlaufsdaten (SVZÄ) <sup>3)</sup>

	2017	2018	2019	2020	2021
Σ Studierende	231,04	222,01	209,12	209,60	204,36
RSZ	182,80	179,00	154,52	158,80	157,24



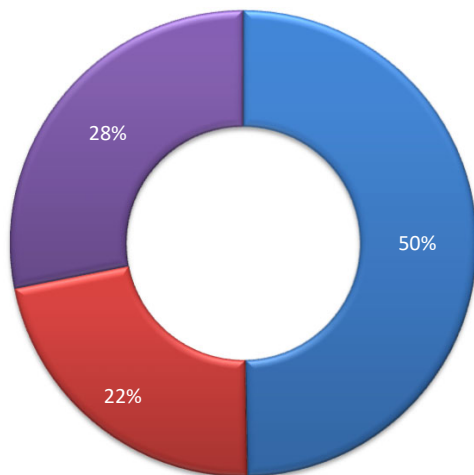
	2017	2018	2019	2020	2021
Σ Absolventen (VZÄ)	26,60	33,20	28,40	27,00	25,84
Frauen (VZÄ)	11,40	16,20	17,20	11,40	13,00



Kennzahlen Lehreinheiten 2021

LE Pharmazie - 5390

Kosten insg. (T€)	100%	6.050,10
davon <sup>1)</sup>		
für Lehre	40%	2.420,04
für Forschung	40%	2.420,04
für akademische Verwaltung	20%	1.210,02
davon direkte Kosten	72%	4.348,95
Personalkosten		3.008,22
lfd. Sachkosten		1.340,72
davon indirekte Kosten	28%	1.701,15



■ Personalkosten ■ lfd. Sachkosten ■ davon indirekte Kosten

Drittmittel (T€)	3.570,63
davon DFG	326,26
davon EU	11,72

Personal <sup>2)</sup>	
Gesamt (Köpfe)	104
davon wiss. Personal	85
davon Professoren	9
Gesamt (BVZÄ)	73,16
davon wiss. Personal	56,88
davon Professoren	8,03

<sup>1)</sup> Ø AKL

<sup>2)</sup> nicht Stichtag (01.12.) amtl. Statistik

<sup>3)</sup> amtl. Statistik

<sup>4)</sup> VZÄ

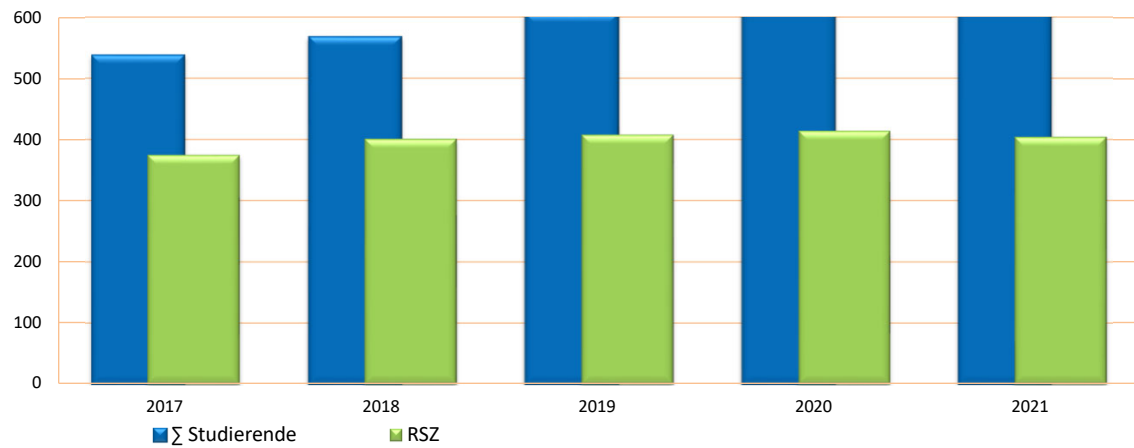
Leistungsdaten Lehre (Köpfe)		
Σ Studierende	100%	630
davon Frauen	60%	381
davon ausl. Studierende	9%	58
RSZ	64%	404
1. FS	10%	65
1. HS	9%	57
Σ Absolventen <sup>4)</sup>	100%	102,40
davon Frauen	62%	63,60
davon ausl. Studierende	8%	8,00
Promotionen		7

Lehrkosten (T€/VZÄ)	
je Studienplatz	k.A.
je Studierenden RSZ	k.A.
je Absolvent	k.A.

Leistungsdaten Forschung	
Drittmittel je Prof. (T€/Prof.)	444,66
Promotionen je Prof.	0,87

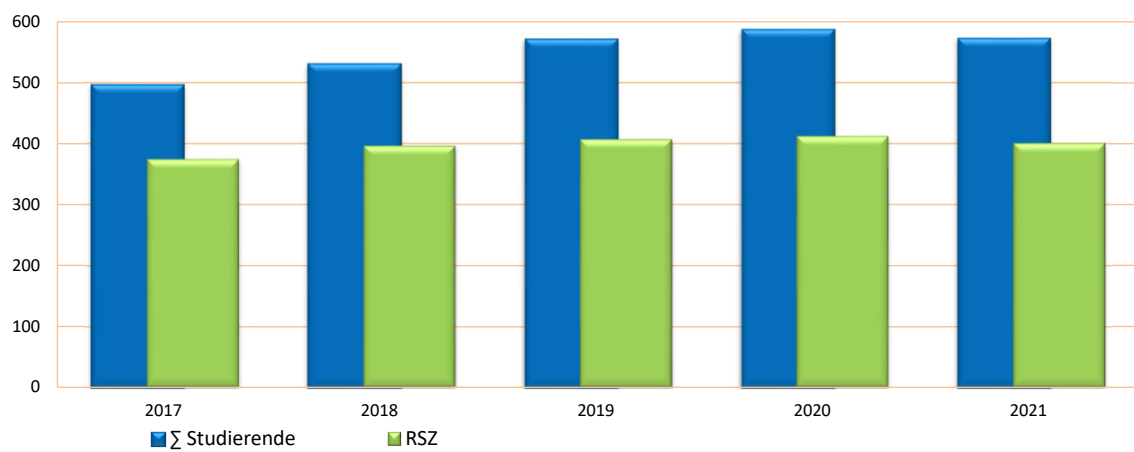
Stichtagsdaten (Köpfe) <sup>3)</sup>

	2017	2018	2019	2020	2021
Σ Studierende	537	567	605	614	630
RSZ	375	401	408	414	404

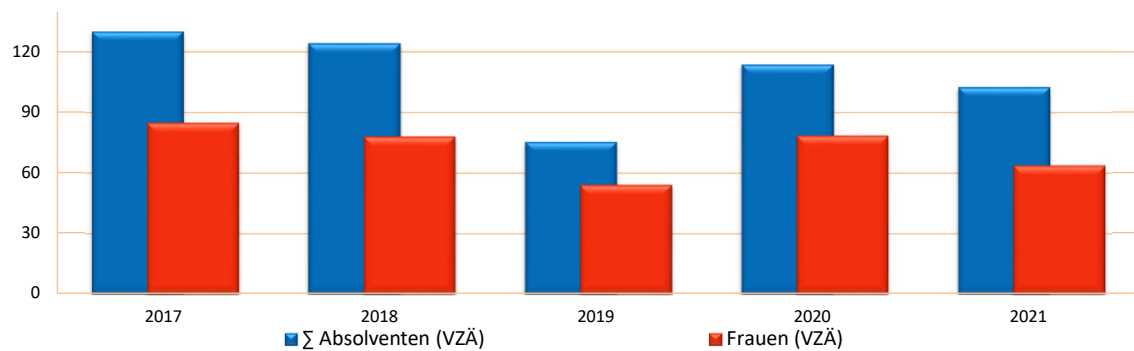


Verlaufsdaten (SVZÄ) <sup>3)</sup>

	2017	2018	2019	2020	2021
Σ Studierende	495,40	530,00	570,40	586,20	571,40
RSZ	374,40	396,40	406,60	411,80	400,20



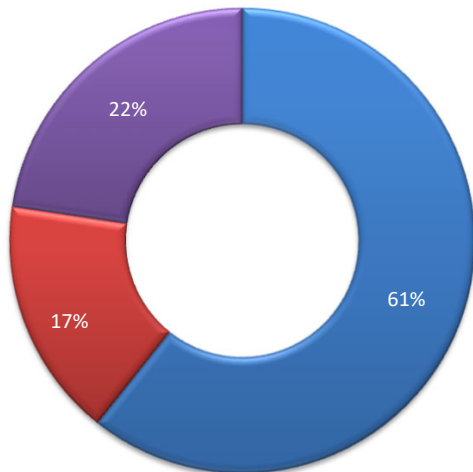
	2017	2018	2019	2020	2021
Σ Absolventen (VZÄ)	130,00	124,00	75,40	113,60	102,40
Frauen (VZÄ)	84,80	78,00	54,00	78,40	63,60



Kennzahlen Lehreinheiten 2021

LE Physik - 5360

Kosten insg. (T€)	100%	5.407,71
davon <sup>1)</sup>		
für Lehre	40%	2.163,08
für Forschung	40%	2.163,08
für akademische Verwaltung	20%	1.081,54
davon direkte Kosten	77%	4.183,38
Personalkosten		3.281,76
lfd. Sachkosten		901,62
davon indirekte Kosten	23%	1.224,33



■ Personalkosten ■ lfd. Sachkosten ■ davon indirekte Kosten

Drittmittel (T€)	1.849,64
davon DFG	649,18
davon EU	296,91

Personal <sup>2)</sup>	
Gesamt (Köpfe)	78
davon wiss. Personal	66
davon Professoren	12
Gesamt (BVZÄ)	58,75
davon wiss. Personal	48,57
davon Professoren	11,08

<sup>1)</sup> Ø AKL

<sup>2)</sup> nicht Stichtag (01.12.) amtl. Statistik

<sup>3)</sup> amtl. Statistik

<sup>4)</sup> VZÄ

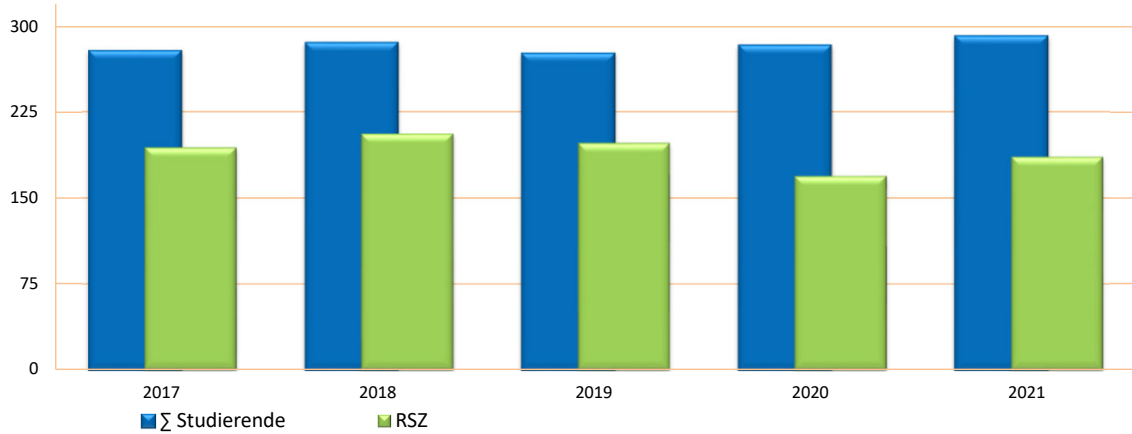
Leistungsdaten Lehre (Köpfe)		
Σ Studierende	100%	291
davon Frauen	37%	107
davon ausl. Studierende	7%	20
RSZ	64%	186
1. FS	33%	95
1. HS	20%	58
Σ Absolventen <sup>4)</sup>	100%	56,20
davon Frauen	46%	25,80
davon ausl. Studierende	2%	1,00
Promotionen		11

Lehrkosten (T€/VZÄ)	
je Studienplatz	k.A.
je Studierenden RSZ	k.A.
je Absolvent	k.A.

Leistungsdaten Forschung	
Drittmittel je Prof. (T€/Prof.)	166,93
Promotionen je Prof.	0,99

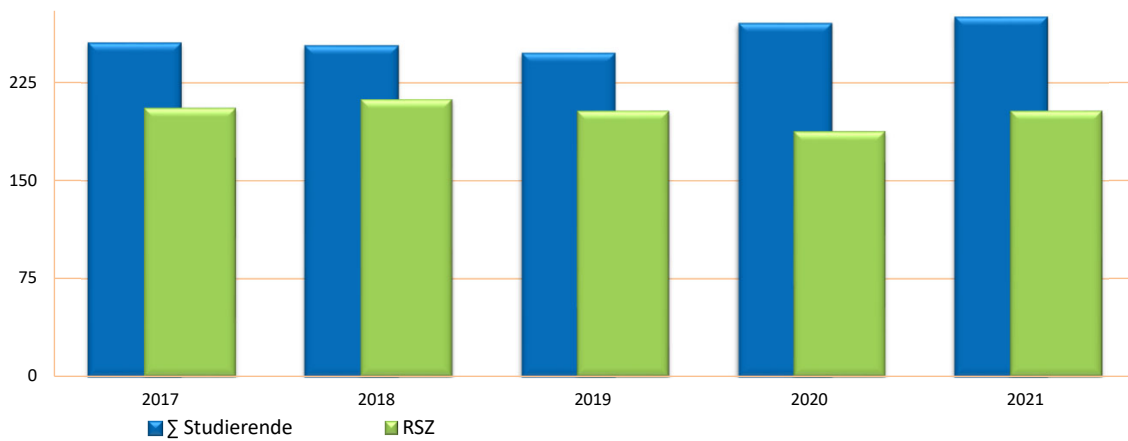
Stichtagsdaten (Köpfe) <sup>3)</sup>

	2017	2018	2019	2020	2021
Σ Studierende	278	285	276	283	291
RSZ	194	206	198	169	186

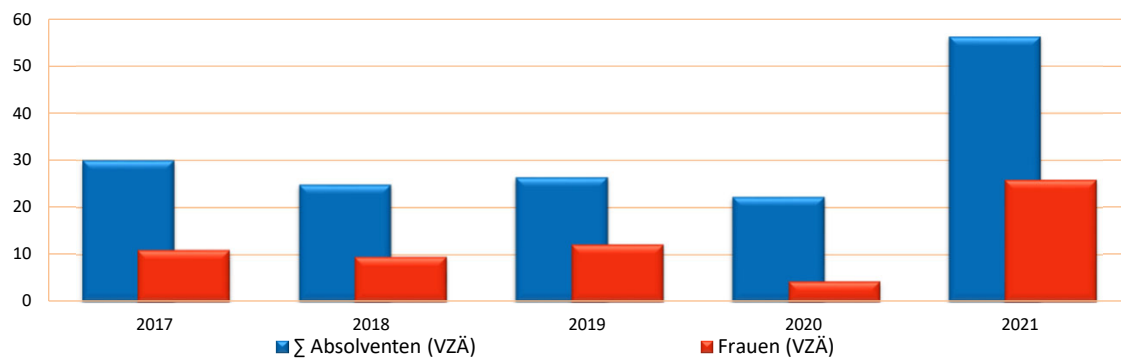


Verlaufsdaten (SVZÄ) <sup>3)</sup>

	2017	2018	2019	2020	2021
Σ Studierende	255,04	252,80	247,20	269,92	274,84
RSZ	205,80	212,40	203,60	187,92	203,44



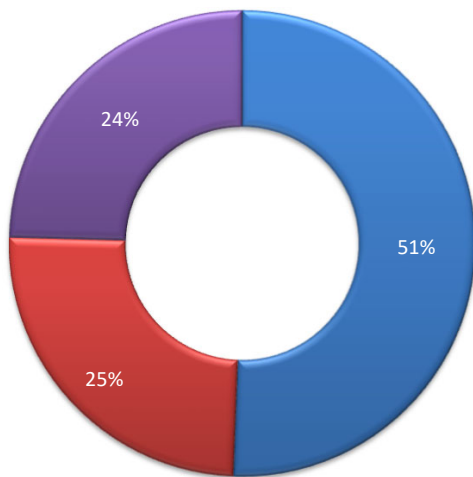
	2017	2018	2019	2020	2021
Σ Absolventen (VZÄ)	30,00	24,80	26,40	22,20	56,20
Frauen (VZÄ)	11,00	9,60	12,20	4,40	25,80



Kennzahlen Lehreinheiten 2021

LE Psychologie - 5170

Kosten insg. (T€)	100%	4.313,02
davon <sup>1)</sup>		
für Lehre	42%	1.811,47
für Forschung	38%	1.638,95
für akademische Verwaltung	20%	862,60
davon direkte Kosten	75%	3.252,72
Personalkosten		2.182,55
lfd. Sachkosten		1.070,16
davon indirekte Kosten	25%	1.060,30



■ Personalkosten ■ lfd. Sachkosten ■ davon indirekte Kosten

Drittmittel (T€)	1.150,77
davon DFG	403,60
davon EU	445,50

Personal <sup>2)</sup>	
Gesamt (Köpfe)	66
davon wiss. Personal	57
davon Professoren	8
Gesamt (BVZÄ)	40,68
davon wiss. Personal	34,35
davon Professoren	7,00

<sup>1)</sup> Ø AKL

<sup>2)</sup> nicht Stichtag (01.12.) amtl. Statistik

<sup>3)</sup> amtl. Statistik

<sup>4)</sup> VZÄ

Leistungsdaten Lehre (Köpfe)		
Σ Studierende	100%	450
davon Frauen	80%	358
davon ausl. Studierende	3%	15
RSZ	53%	239
1. FS	26%	119
1. HS	16%	74
Σ Absolventen <sup>4)</sup>	100%	97,20
davon Frauen	83%	81,00
davon ausl. Studierende	3%	3,00
Promotionen		1

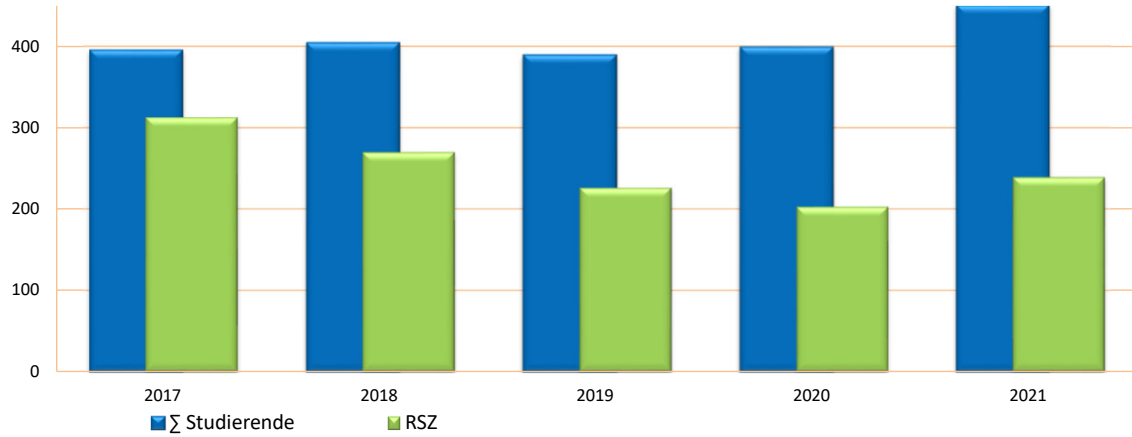
Lehrkosten (T€/VZÄ)	
je Studienplatz	k.A.
je Studierenden RSZ	k.A.
je Absolvent	k.A.

Leistungsdaten Forschung	
Drittmittel je Prof. (T€/Prof.)	164,40
Promotionen je Prof.	0,14



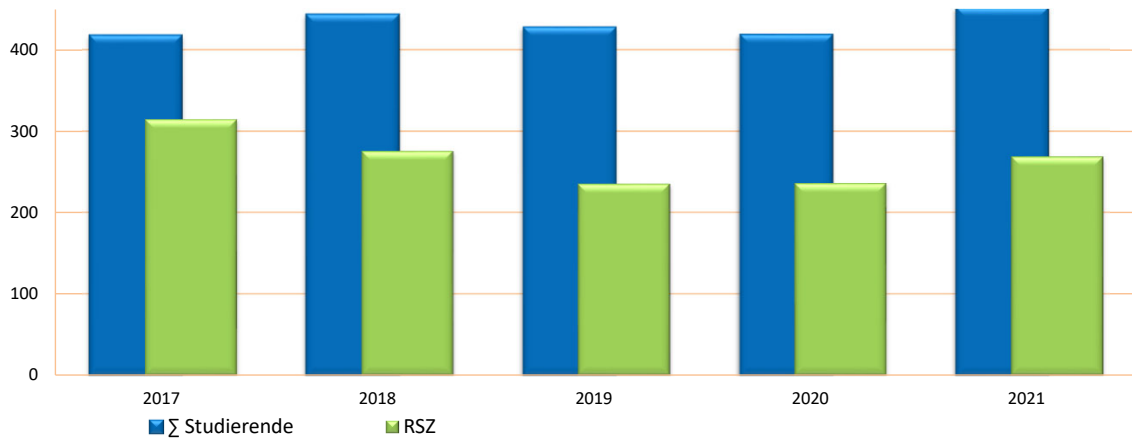
Stichtagsdaten (Köpfe) <sup>3)</sup>

	2017	2018	2019	2020	2021
Σ Studierende	395	404	389	399	450
RSZ	313	270	226	203	239

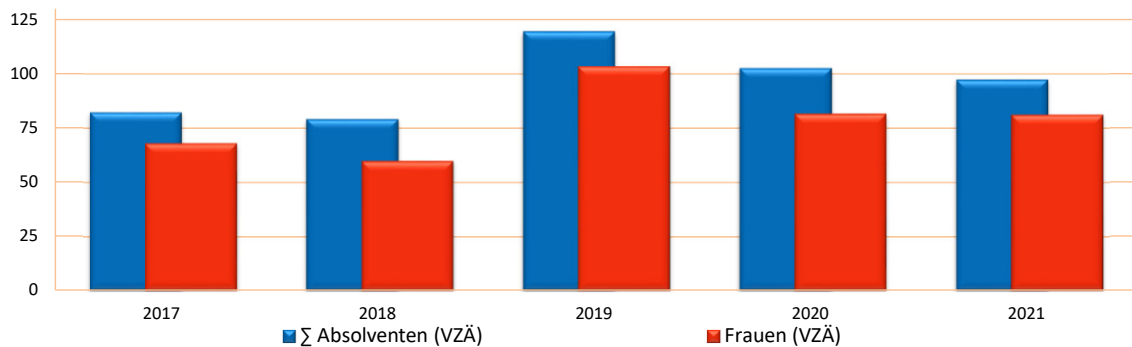


Verlaufsdaten (SVZÄ) <sup>3)</sup>

	2017	2018	2019	2020	2021
Σ Studierende	417,60	443,00	427,40	418,20	451,20
RSZ	314,40	275,40	235,40	236,20	268,60



	2017	2018	2019	2020	2021
Σ Absolventen (VZÄ)	82,00	79,00	119,40	102,40	97,20
Frauen (VZÄ)	67,80	59,80	103,40	81,40	81,00



Kennzahlen Lehreinheiten 2021

LE Medizin - 3

Kosten insg. (T€)	
davon <sup>1)</sup>	
für Lehre	k. A.
für Forschung	k. A.
davon direkte Kosten	k. A.
Personalkosten	k. A.
lfd. Sachkosten	k. A.
davon indirekte Kosten	k. A.

Leistungsdaten Lehre (Köpfe)		
Σ Studierende	100%	2.320
davon Frauen	61%	1.415
davon ausl. Studierende	11%	265
RSZ	62%	1.449
1. FS	13%	311
1. HS	10%	234
Σ Absolventen <sup>4)</sup>	100%	203,40
davon Frauen	62%	126,60
davon ausl. Studierende	4%	9,00
Promotionen <sup>*)</sup>		117

Lehrkosten (T€/VZÄ)	
je Studienplatz	k.A.
je Studierenden RSZ	k.A.
je Absolvent	k.A.

Leistungsdaten Forschung	
Drittmittel je Prof. (T€/Prof.)	301,47
Promotionen je Prof.	1,52

■ Personalkosten ■ lfd. Sachkosten ■ davon indirekte Kosten

Drittmittel (T€)	
davon DFG	2.182,30
davon EU	5.966,02

Personal <sup>2)</sup>	
Gesamt (Köpfe)	4.085
davon wiss. Personal	1.017
davon Professoren	77
Gesamt (BVZÄ)	k.A.
davon wiss. Personal	k.A.
davon Professoren	k.A.

<sup>1)</sup> Ø AKL

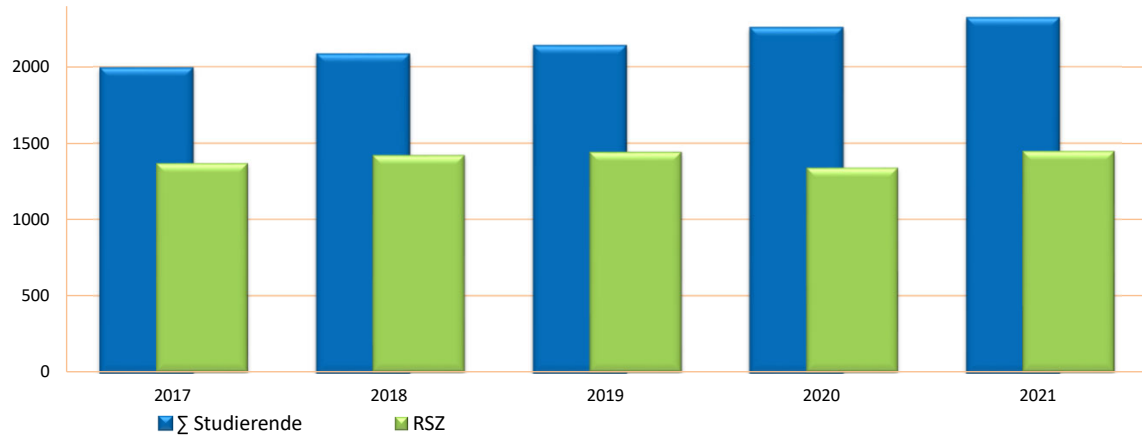
<sup>2)</sup> nicht Stichtag (01.12.) aml. Statistik

<sup>3)</sup> aml. Statistik

<sup>4)</sup> VZÄ

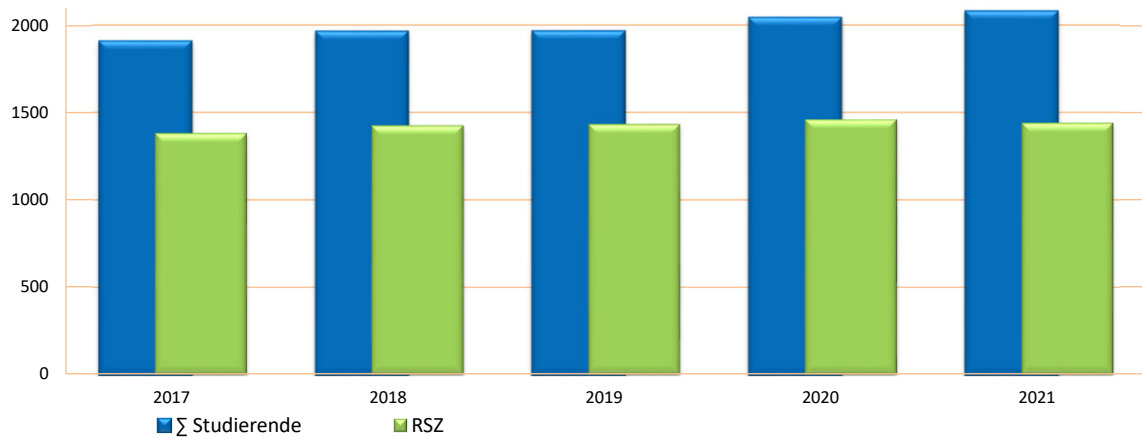
Stichtagsdaten (Köpfe) <sup>3)</sup>

	2017	2018	2019	2020	2021
Σ Studierende	1.991	2.082	2.137	2.254	2.320
RSZ	1.368	1.421	1.443	1.339	1.449

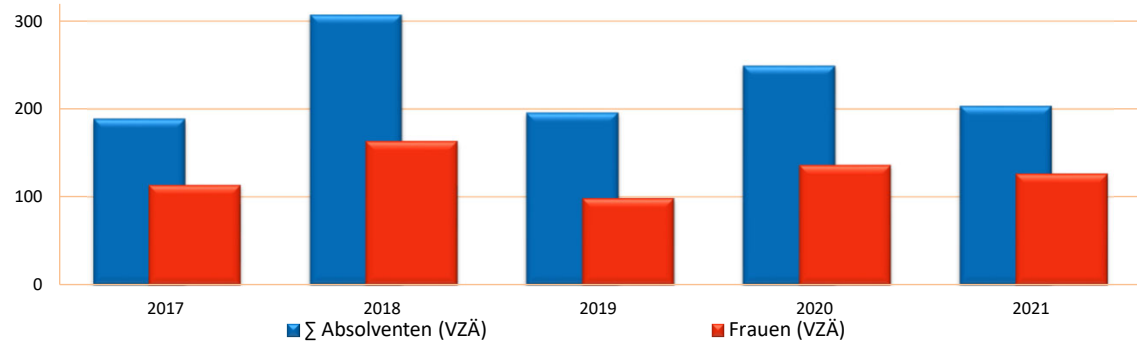


Verlaufsdaten (SVZÄ) <sup>3)</sup>

	2017	2018	2019	2020	2021
Σ Studierende	1.906,60	1.962,40	1.964,80	2.042,20	2.078,60
RSZ	1.381,00	1.425,00	1.433,60	1.460,60	1.439,60



	2017	2018	2019	2020	2021
Σ Absolventen (VZÄ)	189,00	307,20	195,60	249,00	203,40
Frauen (VZÄ)	113,60	163,22	98,80	136,40	126,60



## Anhang: Glossar

Beschäftigungsvollzeitäquivalente (BVZÄ)	<ul style="list-style-type: none"><li>- Berechnet aus Jahresverlaufsdaten für im Erhebungsjahr bestehende Beschäftigungsverhältnisse</li><li>- Berechnung basiert auf der jahresanteiligen Beschäftigungsdauer und der anteiligen tariflichen Arbeitszeit</li></ul>
Studierende (SVZÄ)	<ul style="list-style-type: none"><li>- aus den Studierendenzahlen berechnete und dienstleistungsbereinigte Vollzeitäquivalente</li><li>- Dienstleistungskorrektur berücksichtigt die Lehrverflechtung</li></ul>
Absolventen (SVZÄ)	<ul style="list-style-type: none"><li>- aus den Studierendenzahlen berechnete und dienstleistungsbereinigte Vollzeitäquivalente</li></ul>
Auslastung	<ul style="list-style-type: none"><li>- Indikator für die Nutzung der zur Verfügung stehenden Lehrveranstaltungstunden einer Lehreinheit</li></ul>
Lehrnachfrage (SWS)	<ul style="list-style-type: none"><li>- je Studierenden definiert durch den Curricularwert</li><li>- Lehrnachfrage umfasst die der LE zugeordneten Studiengänge und nicht zugeordneten Studiengänge (Lehrexport)</li></ul>
Drittmittel	<ul style="list-style-type: none"><li>- Ausgaben aus von Dritten stammenden Mitteln</li><li>- gelten als Leistungsindikator der Forschung</li></ul>
Lehrkosten Studierende	<ul style="list-style-type: none"><li>- Indikator für Ausstattung der Lehre → jährliche Kosten für die Betreuung eines Studierenden in der Regelstudienzeit (RSZ)</li><li>- die Lehrkosten werden aus allen an der Ausbildung beteiligten LE zugerechnet</li></ul>
Lehrkosten Absolvent	<ul style="list-style-type: none"><li>- Indikator für die Kosten eines abgeschlossenen Studiums</li><li>- die Lehrkosten werden aus allen an der Ausbildung beteiligten LE zugerechnet</li></ul>
Besonderheit in der LE Erziehungswissenschaft	<ul style="list-style-type: none"><li>- es werden nur Dienstleistungen für die Lehramtsausbildung angeboten</li></ul>
Absolventen	<ul style="list-style-type: none"><li>- Zahlen des Prüfungsjahres 2018/2019</li></ul>
Kosten der Lehre	<ul style="list-style-type: none"><li>- aufgrund technischer Probleme werden diese nicht ausgewiesen</li></ul>